

# Man Funds plc - Man Global Resources Equity D USD Accumulation

## Categoria Morningstar™

Azionari Settore Risorse Naturali

## Benchmark Morningstar

Morningstar Global Upstream Natural Resources NR USD  
Usato nel Report

## Benchmark Dichiarato

S&amp;P Global Natural Resources TR USD

## Morningstar Rating™

Senza rating

### Obiettivo d'Investimento Dichiarato

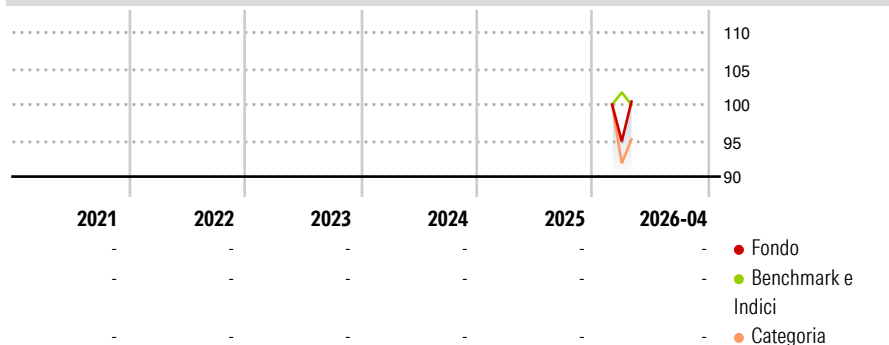
objective of the sub fund is to provide long-term capital growth. The Portfolio will implement its strategy by investing all or part of the net proceeds of Shares in (i) transferable securities; (ii) exchange traded and OTC financial derivative instruments ("FDI"); (iii) money market instruments; (iv) other collective investment schemes and (v) deposits, cash or cash equivalents as described in further detail below under the heading "Investment Instruments and Asset Classes".

### Misure di Rischio

|                   |   |                 |   |
|-------------------|---|-----------------|---|
| 3Y Alpha          | - | 3Y Sharpe Ratio | - |
| 3Y Beta           | - | 3Y Std Dev      | - |
| 3Y R-Squared      | - | 3Y Risk         | - |
| 3Y Info Ratio     | - | 5Y Risk         | - |
| 3Y Tracking Error | - | 10Y Risk        | - |

Basati su Morningstar Global Upstream Natural Resources NR USD (dove applicabile)

### Rendimenti



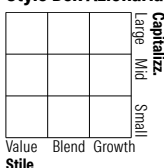
| Rend. Cumulati % | Fondo | Bmk | Cat | Rendimenti Trimestrali % | Q1 | Q2 | Q3 | Q4 |
|------------------|-------|-----|-----|--------------------------|----|----|----|----|
| 3-Mesi           | -     | -   | -   | 2026                     | -  | -  | -  | -  |
| 6-Mesi           | -     | -   | -   | 2025                     | -  | -  | -  | -  |
| 1-Anno           | -     | -   | -   | 2024                     | -  | -  | -  | -  |
| 3-Anni Ann.ti    | -     | -   | -   | 2023                     | -  | -  | -  | -  |
| 5-Anni Ann.ti    | -     | -   | -   | 2022                     | -  | -  | -  | -  |
| 10-Anni Ann.ti   | -     | -   | -   |                          | -  | -  | -  | -  |

Rendimenti aggiornati al 13/05/2026

### Portafoglio -

#### Asset Allocation % Netta

#### Style Box Azionaria



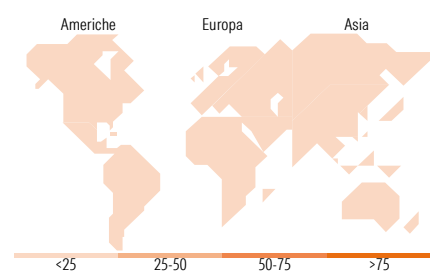
#### Mkt Cap %

Capitalizzazione media di mercato  
Ave Mkt Cap

#### Fondo

Fondo

-



### Titoli principali

| Nome  | Settore | %    |
|---|---------|------|
| % Primi 10 Titoli sul Patrimonio            |         | 0,00 |
| Numero Complessivo di Titoli Azionari       |         | -    |
| Numero Complessivo di Titoli Obbligazionari |         | -    |

### Distribuzione Settoriale %

|                             | Fondo       |
|-----------------------------|-------------|
| <b>Ciclico</b>              | <b>0,00</b> |
| Materie Prime               | -           |
| Beni di Consumo Ciclici     | -           |
| Finanza                     | -           |
| Immobiliare                 | -           |
| <b>Sensibile</b>            | <b>0,00</b> |
| Telecomunicazioni           | -           |
| Energia                     | -           |
| Beni Industriali            | -           |
| Tecnologia                  | -           |
| <b>Difensivo</b>            | <b>0,00</b> |
| Beni Difensivi              | -           |
| Salute                      | -           |
| Servizi di Pubblica Utilità | -           |

### Ripartizione Geografica %

|                               | Fondo       |
|-------------------------------|-------------|
| <b>America</b>                | <b>0,00</b> |
| Stati Uniti                   | -           |
| Canada                        | -           |
| America Latina e Centrale     | -           |
| <b>Europa</b>                 | <b>0,00</b> |
| Regno Unito                   | -           |
| Europa Occidentale - Euro     | -           |
| Europa Occidentale - Non Euro | -           |
| Europa dell'Est               | -           |
| Africa                        | -           |
| Medio Oriente                 | -           |
| <b>Asia</b>                   | <b>0,00</b> |
| Giappone                      | -           |
| Australasia                   | -           |
| Asia - Paesi Sviluppati       | -           |
| Asia - Emergente              | -           |

### Anagrafica

|                        |  |                         |              |                              |           |
|------------------------|--|-------------------------|--------------|------------------------------|-----------|
| Società di Gestione    | Man Asset Management (Ireland) Limited | Patrimonio Classe (Mln) | 1,32 USD     | Investimento Min. Ingresso   | 1.000 USD |
| Telefono               | -                                      | Domicilio               | IRLANDA      | Investimento Min. Successivo | -         |
| Web                    | -                                      | Valuta del Fondo        | USD          | T.E.R.                       | -         |
| Data di Partenza       | 19/02/2026                             | UCITS                   | Si           | Spese correnti               | 1,73%     |
| Nome del Gestore       | Albert Chu                             | Inc/Acc                 | Acc          | Commissione di incentivo     | -         |
| Data Inizio Gestione   | 14/04/2025                             | ISIN                    | IE000XJU85L9 |                              |           |
| NAV (13/05/2026)       | USD 105,98                             |                         |              |                              |           |
| Patrimonio Netto (Mln) | -                                      |                         |              |                              |           |