

Nordea 1 - Global AI Innovators - E EUR

Categoria Morningstar™

Azionari Settore Tecnologia

Benchmark Morningstar

Morningstar Global Technology NR USD
Usato nel Report

Benchmark Dichiarato

MSCI ACWI NR USD

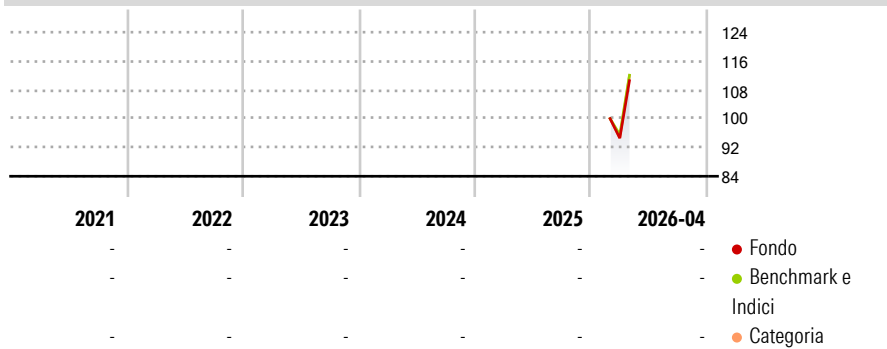
Morningstar Rating™

Senza rating

Obiettivo d'Investimento Dichiarato

Nell'ambito della gestione attiva del portafoglio del fondo, il team di gestione si concentra su società che favoriscono una più ampia adozione dell'IA, che incorporano l'IA nei loro prodotti e servizi a scopo di monetizzazione o che utilizzano l'IA p

Rendimenti



Misure di Rischio

3Y Alpha	-	3Y Sharpe Ratio	-
3Y Beta	-	3Y Std Dev	-
3Y R-Squared	-	3Y Risk	-
3Y Info Ratio	-	5Y Risk	-
3Y Tracking Error	-	10Y Risk	-


Basati su Morningstar Global Technology NR USD (dove applicabile)

Rend. Cumulati %	Fondo	Bmk	Cat
3-Mesi	-	-	-
6-Mesi	-	-	-
1-Anno	-	-	-
3-Anni Ann.ti	-	-	-
5-Anni Ann.ti	-	-	-
10-Anni Ann.ti	-	-	-

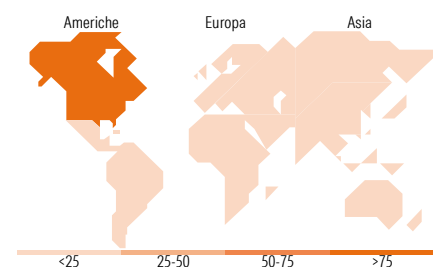
Rendimenti aggiornati al 08/05/2026

Rendimenti	Q1	Q2	Q3	Q4
Trimestrali %				
2026	-	-	-	-
2025	-	-	-	-
2024	-	-	-	-
2023	-	-	-	-
2022	-	-	-	-

Portafoglio 31/03/2026



Style Box Azionaria	Mkt Cap %	Fondo
Capitalizz.	Giant	62,95
Large	Large	23,87
Mid	Medium	10,61
Small	Small	2,57
Value	Micro	0,00
Blend		
Growth		
Stile		
	Capitalizzazione media di mercato	Fondo
	Ave Mkt Cap USD	450.938,06



Titoli principali

Nome	Settore	%
NVIDIA Corp	📄	7,94
Taiwan Semiconductor...	📄	7,41
Meta Platforms Inc Class A	📄	5,65
Amazon.com Inc	📄	5,50
Alphabet Inc Class A	📄	5,01
Broadcom Inc	📄	4,43
Apple Inc	📄	4,15
ASML Holding NV ADR	📄	3,89
Quanta Services Inc	⚙️	3,77
Intuitive Surgical Inc	🏥	3,49
% Primi 10 Titoli sul Patrimonio		51,26
Numero Complessivo di Titoli Azionari		31
Numero Complessivo di Titoli Obbligazionari		0

Distribuzione Settoriale %	Fondo
Ciclico	9,63
Materie Prime	-
Beni di Consumo Ciclici	5,77
Finanza	3,87
Immobiliare	-
Sensibile	86,70
Telecomunicazioni	17,78
Energia	-
Beni Industriali	12,76
Tecnologia	56,16
Difensivo	3,66
Beni Difensivi	-
Salute	3,66
Servizi di Pubblica Utilità	-

Ripartizione Geografica %	Fondo
America	78,94
Stati Uniti	73,94
Canada	2,67
America Latina e Centrale	2,32
Europa	7,23
Regno Unito	0,00
Europa Occidentale - Euro	7,23
Europa Occidentale - Non Euro	0,00
Europa dell'Est	0,00
Africa	0,00
Medio Oriente	0,00
Asia	13,84
Giappone	0,81
Australasia	0,00
Asia - Paesi Sviluppati	13,03
Asia - Emergente	0,00

Anagrafica

Società di Gestione	Nordea Investment Funds SA	Patrimonio Classe (Mln)	-	Investimento Min. Ingresso	-
Telefono	00352 43 39 50 1	Domicilio	LUSSEMBURGO	Investimento Min. Successivo	-
Web	www.nordea.lu	Valuta del Fondo	EUR	T.E.R.	-
Data di Partenza	24/02/2026	UCITS	Si	Spese correnti	-
Nome del Gestore	-	Inc/Acc	Acc	Commissione di incentivo	-
Data Inizio Gestione	24/02/2026	ISIN	LU3254315982		
NAV (08/05/2026)	EUR 99,49				
Patrimonio Netto (Mln)	16,53 USD				

(31/03/2026)