

T. Rowe Price Funds SICAV - China Evolution Equity Fund Qn (CHF)

Categoria Morningstar™

Azionari Cina

Benchmark Morningstar

Morningstar China Target Market Exposure

NR USD

Usato nel Report

Benchmark Dichiarato

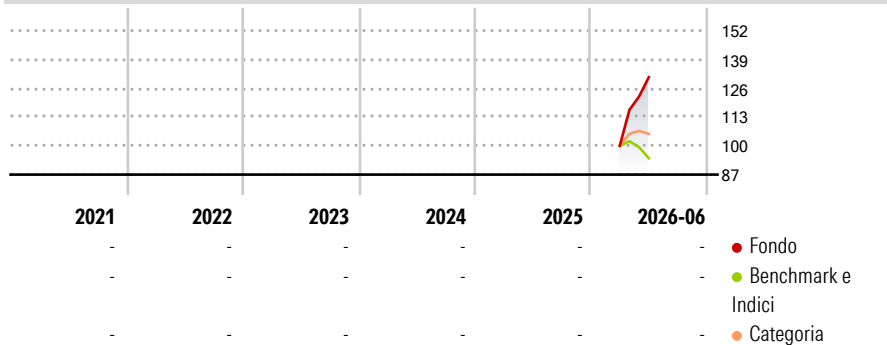
MSCI China All Shares NR USD

Morningstar Rating™

Senza rating

Obiettivo d'Investimento Dichiarato

The investment objective of the fund is to increase the value of its shares, over the long term, through growth in the value of its investments. The fund is actively managed and invests mainly in a diversified portfolio of shares of Chinese companies and may have significant exposure to smaller capitalisation companies.

Rendimenti

Misure di Rischio

3Y Alpha	-	3Y Sharpe Ratio	-
3Y Beta	-	3Y Std Dev	-
3Y R-Squared	-	3Y Risk	-
3Y Info Ratio	-	5Y Risk	-
3Y Tracking Error	-	10Y Risk	-

Basati su Morningstar China Target Market Exposure NR USD (dove applicabile)

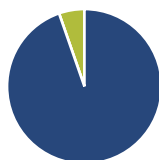
Rend. Cumulati %

	Fondo	Bmk	Cat
3-Mesi	24,16	-6,50	-0,06
6-Mesi	-	-	-
1-Anno	-	-	-
3-Anni Ann.ti	-	-	-
5-Anni Ann.ti	-	-	-
10-Anni Ann.ti	-	-	-

Rendimenti aggiornati al 02/07/2026

Rendimenti

	Q1	Q2	Q3	Q4
Trimestrali %				
2026	-	30,91	-	-
2025	-	-	-	-
2024	-	-	-	-
2023	-	-	-	-
2022	-	-	-	-

Portafoglio 31/05/2026

Asset Allocation %

- Azioni
- Obbligazioni
- Liquidità
- Altro

Netta

94,67
0,00
5,33
0,00

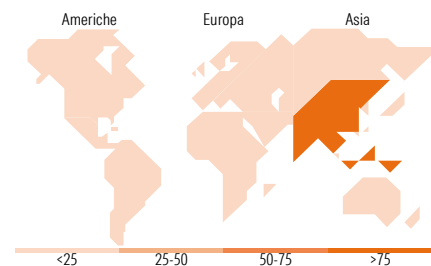
Style Box Azionaria

Mkt Cap %

Fondo	15,17
Giant	63,53
Large	18,93
Medium	1,62
Small	0,76
Micro	-

Capitalizzazione media di mercato

Fondo	12.844,6
Ave Mkt Cap USD	4


Titoli principali

Nome	Settore	%
Kingboard Laminates Holdings...	🏠	5,84
Unimicron Technology Corp	🏠	4,09
Yantai Jereh Oilfield...	🔥	3,37
Wus Printed Circuit...	🏠	3,24
China Jushi Co Ltd Class A	🏠	2,58
Yunnan Aluminium Co Ltd...	🏠	2,54
Weichai Power Co Ltd Class A	🏠	2,36
Shengyi Technology Co Ltd...	🏠	2,33
Beijing Huafeng Test &...	🏠	2,18
CALB Group Co Ltd Class H	🏠	2,17
% Primi 10 Titoli sul Patrimonio		30,70
Numero Complessivo di Titoli Azionari		62
Numero Complessivo di Titoli Obbligazionari		0

Distribuzione Settoriale %

	Fondo
Ciclico	24,28
Materie Prime	8,93
Beni di Consumo Ciclici	9,39
Finanza	1,75
Immobiliare	4,21
Sensibile	68,62
Telecomunicazioni	2,31
Energia	3,56
Beni Industriali	28,59
Tecnologia	34,15
Difensivo	7,10
Beni Difensivi	5,60
Salute	1,50
Servizi di Pubblica Utilità	-

Ripartizione Geografica %

	Fondo
America	2,33
Stati Uniti	2,33
Canada	0,00
America Latina e Centrale	0,00
Europa	0,00
Regno Unito	0,00
Europa Occidentale - Euro	0,00
Europa Occidentale - Non Euro	0,00
Europa dell'Est	0,00
Africa	0,00
Medio Oriente	0,00
Asia	97,67
Giappone	0,00
Australasia	0,00
Asia - Paesi Sviluppati	9,62
Asia - Emergente	88,05

Anagrafica

Società di Gestione	T. Rowe Price (Luxembourg) Management S.à r.l.	Patrimonio Classe (Mln)	0,03 CHF	Investimento Min. Ingresso	-
Telefono	+441268466339	Domicilio	LUSSEMBURGO	Investimento Min. Successivo	-
Web	www.troweprice.com	Valuta del Fondo	CHF	T.E.R.	-
Data di Partenza	27/03/2026	UCITS	Si	Spese correnti	0,96%
Nome del Gestore	-	Inc/Acc	Acc	Commissione di incentivo	-
Data Inizio Gestione	10/08/2020	ISIN	LU3305195508		
NAV (02/07/2026)	CHF 12,44				

[See disclosures for more details](#)

© 2026 Morningstar Italia. Tutti i diritti sono riservati. Le informazioni qui contenute: (1) sono proprietà di Morningstar, (2) non possono essere copiate, (3) non costituiscono consiglio di investimento; (4) sono fornite con scopi informativi; (5) sono ritenute attendibili da Morningstar che, pertanto, ne garantisce il maggior grado di accuratezza e completezza possibile, fatto salvo il caso in cui queste Le siano state fornite in modo errato e/o non completo dalle relative società produttrici; (6) sono estratte dai dati del fondo disponibili e riferiti a date temporali diverse. Morningstar non è responsabile per qualunque danno o perdita derivante da qualunque uso delle informazioni e chi visiona tali informazioni sarà responsabile dell'uso che andrà a farne. Non vi è naturalmente garanzia alcuna che i risultati del passato trovino un riscontro nel futuro.

T. Rowe Price Funds SICAV - China Evolution Equity Fund Qn (CHF)

Patrimonio Netto (Mln) 466,08 USD

(31/05/2026)