

Allianz Global Investors Fund - Allianz Global Metals and Mining AT H-EUR

Categoria Morningstar™

Azionari Settore Risorse Naturali

Benchmark Morningstar

Morningstar Global Upstream Natural Resources NR USD
Usato nel Report

Benchmark Dichiarato

MSCI ACWI Me&Mi 30% Bf 10/40 NR EUR

Morningstar Rating™

Senza rating

Obiettivo d'Investimento Dichiarato

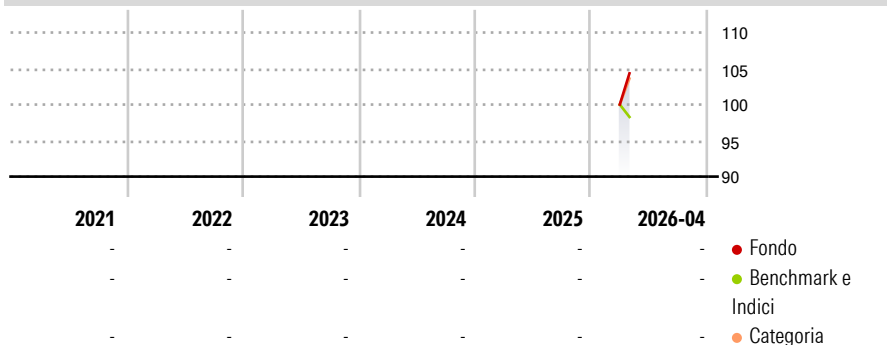
Lo scopo del fondo è generare una crescita del capitale a lungo termine. Il fondo investe almeno il 70% dei propri attivi direttamente o tramite strumenti derivati su azioni e titoli equivalenti di società che crediamo possano trarre profitto, per lo meno in parte, direttamente o indirettamente dall'esplorazione, estrazione o lavorazione di risorse naturali. Tali risorse naturali comprendono metalli non ferrosi (ad es. nichel, rame o alluminio), ferro e altri minerali, acciaio, carbone, metalli preziosi (ad es. oro o platino), diamanti, sali e minerali industriali (ad es. zolfo). Il fondo può investire anche in altre azioni o titoli equivalenti. Potete riscattare le azioni dei fondi di norma ogni giorno lavorativo. Reinvestiamo il reddito...

Misure di Rischio

3Y Alpha	-	3Y Sharpe Ratio	-
3Y Beta	-	3Y Std Dev	-
3Y R-Squared	-	3Y Risk	-
3Y Info Ratio	-	5Y Risk	-
3Y Tracking Error	-	10Y Risk	-

Basati su Morningstar Global Upstream Natural Resources NR USD (dove applicabile)

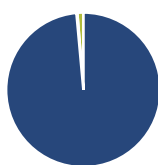
Rendimenti



Rend. Cumulati %	Fondo	Bmk	Cat	Rendimenti	Q1	Q2	Q3	Q4
3-Mesi	-	-	-	2026	-	-	-	-
6-Mesi	-	-	-	2025	-	-	-	-
1-Anno	-	-	-	2024	-	-	-	-
3-Anni Ann.ti	-	-	-	2023	-	-	-	-
5-Anni Ann.ti	-	-	-	2022	-	-	-	-
10-Anni Ann.ti	-	-	-					

Rendimenti aggiornati al 13/05/2026

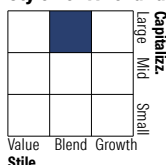
Portafoglio 31/03/2026



Asset Allocation %

Azioni	98,57
Obbligazioni	0,18
Liquidità	1,26
Altro	0,00

Style Box Azionaria

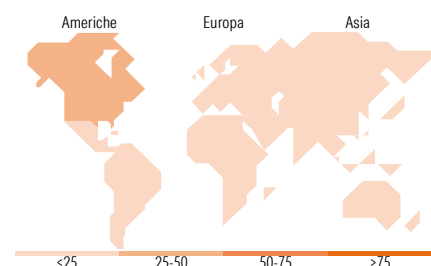


Mkt Cap %

Giant	28,29
Large	42,25
Medium	28,12
Small	1,33
Micro	0,00

Capitalizzazione media di mercato

Ave Mkt Cap EUR	30.606,62
-----------------	-----------



Titoli principali

Nome	Settore	%
Glencore PLC	🏭	5,37
BHP Group Ltd	🏭	5,29
Barrick Mining Corp	🏭	4,31
Newmont Corp	🏭	4,15
Rio Tinto Ltd	🏭	4,15
Agnico Eagle Mines Ltd	🏭	4,13
Vale SA ADR	🏭	4,00
Anglo American PLC	🏭	3,63
Wheaton Precious Metals Corp	🏭	3,13
Teck Resources Ltd Class B...	🏭	2,99
% Primi 10 Titoli sul Patrimonio		41,15
Numero Complessivo di Titoli Azionari		46
Numero Complessivo di Titoli Obbligazionari		0

Distribuzione Settoriale %

	Fondo
Ciclico	97,73
Materie Prime	97,73
Beni di Consumo Ciclici	-
Finanza	-
Immobiliare	-
Sensibile	2,27
Telecomunicazioni	-
Energia	0,65
Beni Industriali	1,62
Tecnologia	-
Difensivo	0,00
Beni Difensivi	-
Salute	-
Servizi di Pubblica Utilità	-

Ripartizione Geografica %

	Fondo
America	50,74
Stati Uniti	14,94
Canada	31,74
America Latina e Centrale	4,06
Europa	26,45
Regno Unito	6,81
Europa Occidentale - Euro	1,96
Europa Occidentale - Non Euro	10,23
Europa dell'Est	1,99
Africa	5,46
Medio Oriente	0,00
Asia	22,81
Giappone	4,09
Australasia	16,08
Asia - Paesi Sviluppati	1,99
Asia - Emergente	0,64

Anagrafica

Società di Gestione	Allianz Global Investors GmbH	Patrimonio Classe (Mln)	0,01 EUR	Investimento Min. Ingresso	-
Telefono	+49 (0) 69 2443-1140	(13/05/2026)		Investimento Min. Successivo	-
Web	www.allianzglobalinvestor.s.de	Domicilio	LUSSEMBURGO	T.E.R.	-
Data di Partenza	20/03/2026	Valuta del Fondo	EUR	Spese correnti	-
		UCITS	Si	Commissione di incentivo	-
		Inc/Acc	Acc		

Allianz Global Investors Fund - Allianz Global Metals and Mining AT H-EUR

Nome del Gestore	David Finger	ISIN	LU3290497448
Data Inizio Gestione	01/10/2013		
NAV ^(13/05/2026)	EUR 119,68		
Patrimonio Netto (Mln)	1.411,05 EUR		
^(31/03/2026)			