

Symphonia Patrimonio Attivo R1

Categoria Morningstar™

Bilanciati Moderati EUR

Benchmark Morningstar

Morningstar Euro Moderate Global Target

Allocation NR EUR

Usato nel Report

Benchmark Dichiarato

Not Benchmarked

Morningstar Rating™

Senza rating

Obiettivo d'Investimento Dichiarato

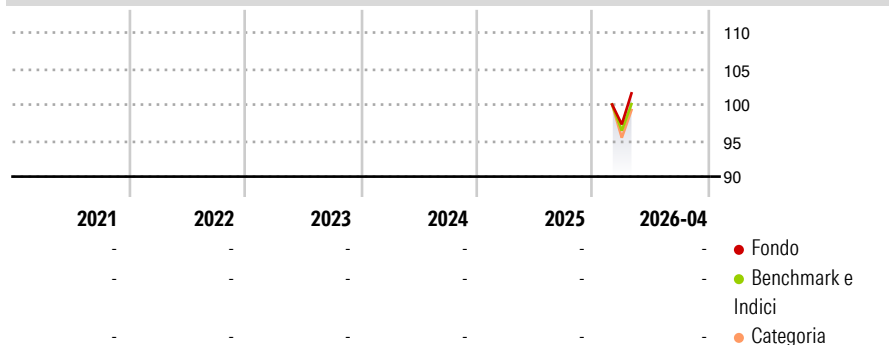
Il peso della componente azionaria può oscillare tra lo 0 ed il 70% del totale delle attività del fondo, la componente obbligazionaria (ivi inclusi gli strumenti del mercato monetario) può rappresentare fino al 100% delle attività del fondo. Il fondo può investire in misura anche significativa in OICR coerenti con la politica d'investimento, nel caso di OICR collegati il suddetto limite è ridotto a un massimo del 10%. Il fondo potrà essere investito per più del 35% del totale delle attività in titoli emessi da Italia, Germania e USA.

Misure di Rischio

3Y Alpha	-	3Y Sharpe Ratio	-
3Y Beta	-	3Y Std Dev	-
3Y R-Squared	-	3Y Risk	-
3Y Info Ratio	-	5Y Risk	-
3Y Tracking Error	-	10Y Risk	-

Basati su Morningstar Euro Moderate Global Target Allocation NR EUR (dove applicabile)


Rendimenti



Rend. Cumulati %	Fondo	Bmk	Cat	Rendimenti Trimestrali %	Q1	Q2	Q3	Q4
3-Mesi	-	-	-	2026	-	-	-	-
6-Mesi	-	-	-	2025	-	-	-	-
1-Anno	-	-	-	2024	-	-	-	-
3-Anni Ann.ti	-	-	-	2023	-	-	-	-
5-Anni Ann.ti	-	-	-	2022	-	-	-	-
10-Anni Ann.ti	-	-	-		-	-	-	-

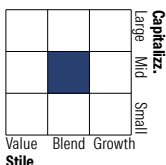
Rendimenti aggiornati al 08/05/2026

Portafoglio 31/12/2025

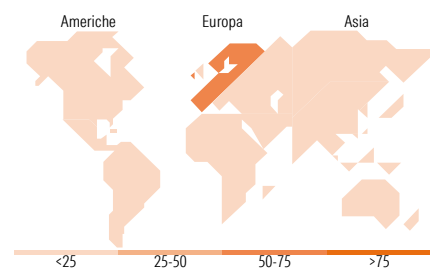
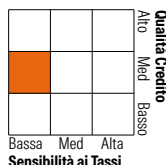


Morningstar Style Box®

Stile Azionario



Reddito Fisso



Titoli principali

Nome	Settore	%
Iveco Group NV Ordinary Shares		8,72
France (Republic Of) 0%		6,25
Italy (Republic Of) 0%		4,35
Zegona Communications PLC		4,26
Intesa Sanpaolo S.p.A. 7.75%		4,20
Italy (Republic Of) 3.85%		4,09
Eurobank S.A. 6.25%		3,88
Italy (Republic Of) 2.8%		3,71
Italy (Republic Of) 2.65%		3,69
Banco de Sabadell SA 5%		2,97
% Primi 10 Titoli sul Patrimonio		46,13
Numero Complessivo di Titoli Azionari		24
Numero Complessivo di Titoli Obbligazionari		21

Distribuzione Settoriale %

Distribuzione Settoriale %	Fondo
Ciclico	31,70
Sensibile	61,66
Difensivo	6,64

Fixed Income Sector Weightings %

Fixed Income Sector Weightings %	Fondo
Governativo	45,22
Societario	42,40
Cartolarizzazioni	0,00
Enti Locali	0,00
Liquidità ed equivalenti	12,35
Derivati	0,04

Ripartizione Geografica %

Ripartizione Geografica %	Fondo
America	7,01
Stati Uniti	0,10
Canada	4,28
America Latina e Centrale	2,63
Europa	92,99
Regno Unito	18,55
Europa Occidentale - Euro	64,23
Europa Occidentale - Non Euro	4,00
Europa dell'Est	0,00
Africa	6,21
Medio Oriente	0,00
Asia	0,00
Giappone	0,00
Australasia	0,00
Asia - Paesi Sviluppati	0,00
Asia - Emergente	0,00

Anagrafica

Società di Gestione	Symphonia SGR SpA	Patrimonio Classe (Mln)	0,50 EUR	Investimento Min. Ingresso	100 EUR
Telefono	+39 2 777071	(31/03/2026)		Investimento Min. Successivo	100 EUR
Web	www.symphonia.it	Domicilio	ITALIA	T.E.R.	-
Data di Partenza	17/02/2026	Valuta del Fondo	EUR	Spese correnti	-
Nome del Gestore	Marco Midulla	UCITS	Si	Commissione di incentivo	10,00%
Data Inizio Gestione	09/09/2024	Inc/Acc	Acc		
NAV (08/05/2026)	EUR 5,14	ISIN	IT0005667990		
Patrimonio Netto (Mln)	205,00 EUR				

(31/12/2025)