

Fidelity Funds Global Smaller Companies Fund A-ACC-Euro

Categoria Morningstar™

Azionari Internazionali Small Cap

Benchmark Morningstar

Morningstar Global Markets Small-Mid

Cap NR USD

Usato nel Report

Benchmark Dichiarato

MSCI ACWI Small Cap NR LCL

Morningstar Rating™

Senza rating

Obiettivo d'Investimento Dichiarato

The fund aims to achieve capital growth over the long term. The fund invests at least 70% of its assets in equities of small companies from anywhere in the world, including emerging markets.

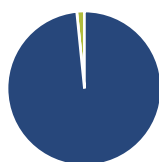
Rendimenti

	2021	2022	2023	2024	2025	2026-04	
	-	-	-	-	-	-	● Fondo
	-	-	-	-	-	-	● Benchmark e Indici
	-	-	-	-	-	-	● Categoria

Rend. Cumulati %	Fondo	Bmk	Cat	Rendimenti	Q1	Q2	Q3	Q4
3-Mesi	-	-	-	Trimestrali %				
6-Mesi	-	-	-	2026	-	-	-	-
1-Anno	-	-	-	2025	-	-	-	-
3-Anni Ann.ti	-	-	-	2024	-	-	-	-
5-Anni Ann.ti	-	-	-	2023	-	-	-	-
10-Anni Ann.ti	-	-	-	2022	-	-	-	-

Rendimenti aggiornati al 22/05/2026

Portafoglio 30/04/2026



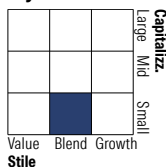
Asset Allocation %

- Azioni
- Obbligazioni
- Liquidità
- Altro

Netta

98,40
0,00
1,60
0,00

Style Box Azionaria

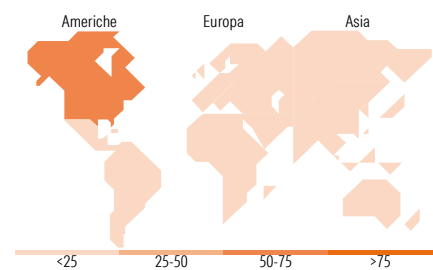


Mkt Cap %

Fondo
Giant 0,00
Large 4,67
Medium 40,45
Small 45,26
Micro 9,62

Capitalizzazione media di mercato

Ave Mkt Cap USD 4.409,31



Titoli principali

Nome	Settore	%
InnoDisk Corp	ICT	2,76
Sanmina Corp	ICT	2,18
Advanced Energy Industries Inc	Energia	2,07
Sterling Infrastructure Inc	Energia	2,05
Resonac Holdings Corp	Industria	2,04
Hokuhoku Financial Group Inc	Finanza	2,02
Carpenter Technology Corp	ICT	1,79
Tapestry Inc	Beni di Consumo	1,72
Kingboard Holdings Ltd	ICT	1,65
Toho Titanium Co Ltd	Industria	1,64
% Primi 10 Titoli sul Patrimonio		19,94
Numero Complessivo di Titoli Azionari		121
Numero Complessivo di Titoli Obbligazionari		0

Distribuzione Settoriale %

	Fondo
Ciclico	42,11
Materie Prime	12,59
Beni di Consumo Ciclici	10,14
Finanza	14,46
Immobiliare	4,91
Sensibile	45,77
Telecomunicazioni	4,72
Energia	3,64
Beni Industriali	23,71
Tecnologia	13,69
Difensivo	12,13
Beni Difensivi	2,92
Salute	7,08
Servizi di Pubblica Utilità	2,13

Ripartizione Geografica %

	Fondo
America	52,96
Stati Uniti	47,35
Canada	4,01
America Latina e Centrale	1,59
Europa	19,22
Regno Unito	4,15
Europa Occidentale - Euro	8,41
Europa Occidentale - Non Euro	5,18
Europa dell'Est	0,57
Africa	0,00
Medio Oriente	0,91
Asia	27,83
Giappone	14,35
Australasia	1,88
Asia - Paesi Sviluppati	6,93
Asia - Emergente	4,67

Anagrafica

Società di Gestione	Fidelity (FIL Inv Mgmt (Lux) S.A.)	Patrimonio Classe (Mln)	0,00 EUR	Investimento Min. Ingresso	-
Telefono	+ 352 250 404 2400	(22/05/2026)		Investimento Min. Successivo	-
Web	www.fidelity-international.com	Domicilio	LUSSEMBURGO	T.E.R.	-
Data di Partenza	23/04/2026	Valuta del Fondo	EUR	Spese correnti	-
Nome del Gestore	-	UCITS	Si	Commissione di incentivo	-
Data Inizio Gestione	-	Inc/Acc	Acc		
NAV (22/05/2026)	EUR 10,54	ISIN	LU3287330990		

See disclosures for more details

© 2026 Morningstar Italia. Tutti i diritti sono riservati. Le informazioni qui contenute: (1) sono proprietà di Morningstar, (2) non possono essere copiate, (3) non costituiscono consiglio di investimento; (4) sono fornite con scopi informativi; (5) sono ritenute attendibili da Morningstar che, pertanto, ne garantisce il maggior grado di accuratezza e completezza possibile, fatto salvo il caso in cui queste Le siano state fornite in modo errato e/o non completo dalle relative società prodotte; (6) sono estratte dai dati del fondo disponibili e riferiti a date temporali diverse. Morningstar non è responsabile per qualunque danno o perdita derivante da qualunque uso delle informazioni e chi visita tali informazioni sarà responsabile dell'uso che andrà a farne. Non vi è naturalmente garanzia alcuna che i risultati del passato trovino un riscontro nel futuro.

Fidelity Funds Global Smaller Companies Fund A-ACC-Euro

Patrimonio Netto (Mln)

5,06 USD

(30/04/2026)