

Fidelity Funds Global Smaller Companies Fund A-ACC-USD

Categoria Morningstar™

Azionari Internazionali Small Cap

Benchmark Morningstar

Morningstar Global Markets Small-Mid

Cap NR USD

Usato nel Report

Benchmark Dichiarato

MSCI ACWI Small Cap NR LCL

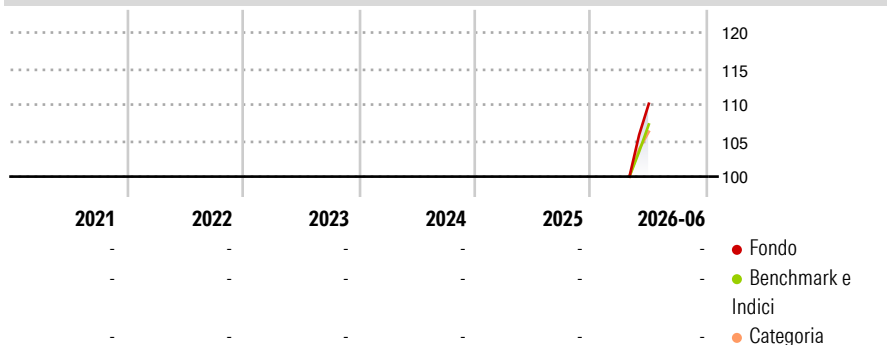
Morningstar Rating™

Senza rating

Obiettivo d'Investimento Dichiarato

The fund aims to achieve capital growth over the long term. The fund invests at least 70% of its assets in equities of small companies from anywhere in the world, including emerging markets.

Rendimenti



Misure di Rischio

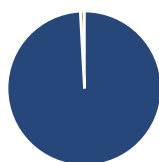
3Y Alpha	-	3Y Sharpe Ratio	-
3Y Beta	-	3Y Std Dev	-
3Y R-Squared	-	3Y Risk	-
3Y Info Ratio	-	5Y Risk	-
3Y Tracking Error	-	10Y Risk	-

Basati su Morningstar Global Markets Small-Mid Cap NR USD (dove applicabile)

Rend. Cumulati %	Fondo	Bmk	Cat	Rendimenti	Q1	Q2	Q3	Q4
3-Mesi	-	-	-	Trimestrali %				
6-Mesi	-	-	-	2026	-	-	-	-
1-Anno	-	-	-	2025	-	-	-	-
3-Anni Ann.ti	-	-	-	2024	-	-	-	-
5-Anni Ann.ti	-	-	-	2023	-	-	-	-
10-Anni Ann.ti	-	-	-	2022	-	-	-	-

Rendimenti aggiornati al 06/07/2026

Portafoglio 31/05/2026



Asset Allocation %

- Azioni
- Obbligazioni
- Liquidità
- Altro

Netta

99,14
0,00
0,86
0,00

Style Box Azionaria

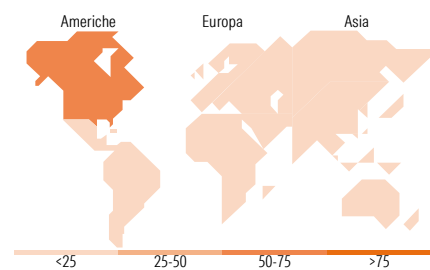


Mkt Cap %

Fondo
Giant 0,00
Large 5,76
Medium 36,90
Small 44,49
Micro 12,85

Capitalizzazione media di mercato

Fondo Ave Mkt Cap USD 4.845,68



Titoli principali

Nome	Settore	%
Sterling Infrastructure Inc	Industria	2,92
InnoDisk Corp	Tecnologia	2,63
Sanmina Corp	Industria	2,56
Resonac Holdings Corp	Industria	2,50
Kingboard Holdings Ltd	Industria	2,33
Hokuhoku Financial Group Inc	Finanza	2,05
Carpenter Technology Corp	Industria	1,90
Tapestry Inc	Beni di Consumo	1,64
Advanced Energy Industries Inc	Industria	1,59
Alcoa Corp	Industria	1,54
% Primi 10 Titoli sul Patrimonio		21,65
Numero Complessivo di Titoli Azionari		122
Numero Complessivo di Titoli Obbligazionari		0

Distribuzione Settoriale %

	Fondo
Ciclico	40,22
Materie Prime	11,77
Beni di Consumo Ciclici	9,65
Finanza	13,65
Immobiliare	5,15
Sensibile	47,14
Telecomunicazioni	5,01
Energia	3,34
Beni Industriali	24,15
Tecnologia	14,64
Difensivo	12,64
Beni Difensivi	3,22
Salute	7,48
Servizi di Pubblica Utilità	1,94

Ripartizione Geografica %

	Fondo
America	54,04
Stati Uniti	48,21
Canada	4,38
America Latina e Centrale	1,46
Europa	17,26
Regno Unito	3,21
Europa Occidentale - Euro	7,98
Europa Occidentale - Non Euro	4,70
Europa dell'Est	0,46
Africa	0,00
Medio Oriente	0,90
Asia	28,70
Giappone	14,75
Australasia	1,82
Asia - Paesi Sviluppati	6,56
Asia - Emergente	5,57

Anagrafica

Società di Gestione	Fidelity (FIL Inv Mgmt (Lux) S.A.)	Patrimonio Classe (Mln)	2,68 USD	Investimento Min. Ingresso	-
Telefono	+ 352 250 404 2400	Domicilio	LUSSEMBURGO	Investimento Min. Successivo	-
Web	www.fidelity-international.com	Valuta del Fondo	USD	T.E.R.	-
Data di Partenza	23/04/2026	UCITS	Si	Spese correnti	-
Nome del Gestore	-	Inc/Acc	Acc	Commissione di incentivo	-
Data Inizio Gestione	-	ISIN	LU3287331378		
NAV (06/07/2026)	USD 10,77				

See disclosures for more details

© 2026 Morningstar Italia. Tutti i diritti sono riservati. Le informazioni qui contenute: (1) sono proprietà di Morningstar, (2) non possono essere copiate, (3) non costituiscono consiglio di investimento; (4) sono fornite con scopi informativi; (5) sono ritenute attendibili da Morningstar che, pertanto, ne garantisce il maggior grado di accuratezza e completezza possibile, fatto salvo il caso in cui queste Le siano state fornite in modo errato e/o non completo dalle relative società prodotte; (6) sono estratte dai dati del fondo disponibili e riferiti a date temporali diverse. Morningstar non è responsabile per qualunque danno o perdita derivante da qualunque uso delle informazioni e chi visiona tali informazioni sarà responsabile dell'uso che andrà a farne. Non vi è naturalmente garanzia alcuna che i risultati del passato trovino un riscontro nel futuro.

Fidelity Funds Global Smaller Companies Fund A-ACC-USD

Patrimonio Netto (Mln)

5,34 USD

(31/05/2026)