

Fidelity Funds Global Founders Fund A-ACC-Euro

Categoria Morningstar™

Azionari Internazionali Large Cap Blend

Benchmark Morningstar

Morningstar Global Target Market

Exposure NR USD

Usato nel Report

Benchmark Dichiarato

MSCI ACWI NR USD

Morningstar Rating™

Senza rating

Obiettivo d'Investimento Dichiarato

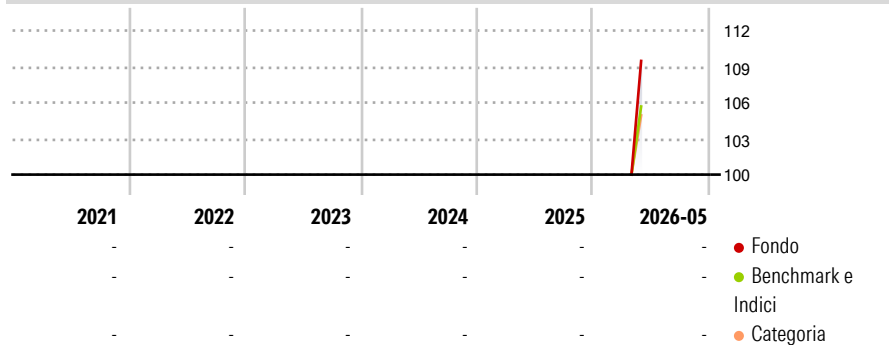
The fund aims to achieve capital growth over the long term. The fund invests at least 70% of its assets, in equities of companies from anywhere in the world, including emerging markets. The fund aims to invest in companies in which a founder, their family or foundation exerts significant influence by virtue of management or board representation or has an economic interest in the share capital, or where the subsequent management are considered by the investment manager to demonstrate the same managerial qualities.

Misure di Rischio

3Y Alpha	-	3Y Sharpe Ratio	-
3Y Beta	-	3Y Std Dev	-
3Y R-Squared	-	3Y Risk	-
3Y Info Ratio	-	5Y Risk	-
3Y Tracking Error	-	10Y Risk	-

Basati su Morningstar Global Target Market Exposure NR USD (dove applicabile)

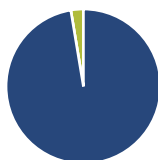
Rendimenti



Rend. Cumulati %	Fondo	Bmk	Cat	Rendimenti Trimestrali %	Q1	Q2	Q3	Q4
3-Mesi	-	-	-	2026	-	-	-	-
6-Mesi	-	-	-	2025	-	-	-	-
1-Anno	-	-	-	2024	-	-	-	-
3-Anni Ann.ti	-	-	-	2023	-	-	-	-
5-Anni Ann.ti	-	-	-	2022	-	-	-	-
10-Anni Ann.ti	-	-	-					

Rendimenti aggiornati al 30/06/2026

Portafoglio 31/05/2026



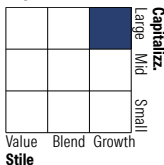
Asset Allocation %

- Azioni
- Obbligazioni
- Liquidità
- Altro

Netta

97,38
0,00
2,62
0,00

Style Box Azionaria



Mkt Cap %

Fondo
Giant 29,64
Large 26,37
Medium 37,93
Small 6,06
Micro 0,00

Capitalizzazione media di mercato

Fondo
Ave Mkt Cap USD 128.719,58



Titoli principali

Nome	Settore	%
Alphabet Inc Class A	☎	6,86
Amazon.com Inc	📦	4,61
Interactive Brokers Group...	📈	4,03
Dell Technologies Inc...	💻	3,97
NVIDIA Corp	📊	3,96
SK Hynix Inc	💾	3,74
Taiwan Semiconductor...	📱	3,64
GE Aerospace	⚙️	3,44
BE Semiconductor Industries NV	📱	3,32
Heico Corp Class A	⚙️	2,84
% Primi 10 Titoli sul Patrimonio		40,41
Numero Complessivo di Titoli Azionari		58
Numero Complessivo di Titoli Obbligazionari		0

Distribuzione Settoriale %

	Fondo
Ciclico	33,50
Materie Prime	5,21
Beni di Consumo Ciclici	10,96
Finanza	16,62
Immobiliare	0,71
Sensibile	56,48
Telecomunicazioni	10,46
Energia	0,65
Beni Industriali	20,56
Tecnologia	24,81
Difensivo	10,02
Beni Difensivi	7,72
Salute	2,30
Servizi di Pubblica Utilità	-

Ripartizione Geografica %

	Fondo
America	72,77
Stati Uniti	70,56
Canada	2,21
America Latina e Centrale	0,00
Europa	14,66
Regno Unito	0,00
Europa Occidentale - Euro	10,52
Europa Occidentale - Non Euro	2,16
Europa dell'Est	0,00
Africa	0,00
Medio Oriente	1,97
Asia	12,57
Giappone	4,22
Australasia	0,00
Asia - Paesi Sviluppati	7,58
Asia - Emergente	0,77

Anagrafica

Società di Gestione	FIL Investment Management (Lux) S.A	Patrimonio Classe (Mln)	0,00 EUR	Investimento Min. Ingresso	-
Telefono	-	Domicilio	LUSSEMBURGO	Investimento Min. Successivo	-
Web	-	Valuta del Fondo	EUR	T.E.R.	-
Data di Partenza	16/04/2026	UCITS	Si	Spese correnti	-
Nome del Gestore	-	Inc/Acc	Acc	Commissione di incentivo	-
Data Inizio Gestione	-	ISIN	LU3287330214		
NAV (30/06/2026)	EUR 11,21				

See disclosures for more details

© 2026 Morningstar Italia. Tutti i diritti sono riservati. Le informazioni qui contenute: (1) sono proprietà di Morningstar, (2) non possono essere copiate, (3) non costituiscono consiglio di investimento; (4) sono fornite con scopi informativi; (5) sono ritenute attendibili da Morningstar che, pertanto, ne garantisce il maggior grado di accuratezza e completezza possibile, fatto salvo il caso in cui queste Le siano state fornite in modo errato e/o non completo dalle relative società prodotte; (6) sono estratte dai dati del fondo disponibili e riferiti a date temporali diverse. Morningstar non è responsabile per qualunque danno o perdita derivante da qualunque uso delle informazioni e chi visiona tali informazioni sarà responsabile dell'uso che andrà a farne. Non vi è naturalmente garanzia alcuna che i risultati del passato trovino un riscontro nel futuro.

Fidelity Funds Global Founders Fund A-ACC-Euro

Patrimonio Netto (Mln)

5,52 USD

(31/05/2026)