

# Fidelity Funds Global Founders Fund Y-ACC-Euro

## Categoria Morningstar™

Azionari Internazionali Large Cap Blend

## Benchmark Morningstar

Morningstar Global Target Market

Exposure NR USD

Usato nel Report

## Benchmark Dichiarato

MSCI ACWI NR USD

## Morningstar Rating™

Senza rating

### Obiettivo d'Investimento Dichiarato

The fund aims to achieve capital growth over the long term. The fund invests at least 70% of its assets, in equities of companies from anywhere in the world, including emerging markets. The fund aims to invest in companies in which a founder, their family or foundation exerts significant influence by virtue of management or board representation or has an economic interest in the share capital, or where the subsequent management are considered by the investment manager to demonstrate the same managerial qualities.

### Misure di Rischio

3Y Alpha	-	3Y Sharpe Ratio	-
3Y Beta	-	3Y Std Dev	-
3Y R-Squared	-	3Y Risk	-
3Y Info Ratio	-	5Y Risk	-
3Y Tracking Error	-	10Y Risk	-

Basati su Morningstar Global Target Market Exposure NR USD (dove applicabile)

### Rendimenti

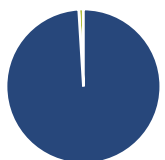
	2021	2022	2023	2024	2025	2026-04	
	-	-	-	-	-	-	● Fondo
	-	-	-	-	-	-	● Benchmark e Indici
	-	-	-	-	-	-	● Categoria

Rend. Cumulati %	Fondo	Bmk	Cat	Rendimenti	Q1	Q2	Q3	Q4
3-Mesi	-	-	-	Trimestrali %				
6-Mesi	-	-	-	2026	-	-	-	-
1-Anno	-	-	-	2025	-	-	-	-
3-Anni Ann.ti	-	-	-	2024	-	-	-	-
5-Anni Ann.ti	-	-	-	2023	-	-	-	-
10-Anni Ann.ti	-	-	-	2022	-	-	-	-

Rendimenti aggiornati al 15/05/2026

### Portafoglio 30/04/2026



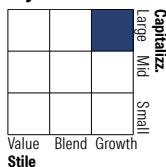
#### Asset Allocation %

- Azioni
- Obbligazioni
- Liquidità
- Altro

#### Netta

99,02  
0,00  
0,98  
0,00

#### Style Box Azionaria

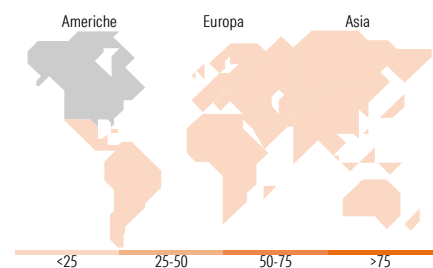


#### Mkt Cap %

Fondo  
Giant 31,34  
Large 30,26  
Medium 33,18  
Small 5,22  
Micro 0,00

#### Capitalizzazione media di mercato

Fondo  
Ave Mkt Cap USD 126.118,62



### Titoli principali

Nome	Settore	%
Alphabet Inc Class A	☎	7,35
Amazon.com Inc	📦	4,77
Interactive Brokers Group...	📈	4,08
NVIDIA Corp	📠	4,05
Taiwan Semiconductor...	📠	3,69
SK Hynix Inc	📠	3,49
GE Aerospace	⚙️	3,35
BE Semiconductor Industries NV	📠	3,17
EchoStar Corp Class A	📠	2,86
Marriott International Inc...	🏠	2,81
% Primi 10 Titoli sul Patrimonio		39,61
Numero Complessivo di Titoli Azionari		56
Numero Complessivo di Titoli Obbligazionari		0

### Distribuzione Settoriale %

	Fondo
<b>Ciclico</b>	<b>33,50</b>
Materie Prime	5,13
Beni di Consumo Ciclici	11,89
Finanza	15,74
Immobiliare	0,74
<b>Sensibile</b>	<b>53,67</b>
Telecomunicazioni	11,64
Energia	0,76
Beni Industriali	18,72
Tecnologia	22,55
<b>Difensivo</b>	<b>12,83</b>
Beni Difensivi	9,38
Salute	3,45
Servizi di Pubblica Utilità	-

### Ripartizione Geografica %

	Fondo
<b>America</b>	<b>74,31</b>
Stati Uniti	70,66
Canada	3,65
America Latina e Centrale	0,00
<b>Europa</b>	<b>13,10</b>
Regno Unito	0,00
Europa Occidentale - Euro	11,23
Europa Occidentale - Non Euro	1,87
Europa dell'Est	0,00
Africa	0,00
Medio Oriente	0,00
<b>Asia</b>	<b>12,59</b>
Giappone	4,08
Australasia	0,00
Asia - Paesi Sviluppati	7,24
Asia - Emergente	1,27

### Anagrafica

Società di Gestione	FIL Investment Management (Lux) S.A.	Patrimonio Classe (Mln)	0,00 EUR	Investimento Min. Ingresso	-
Telefono	-	Domicilio	LUSSEMBURGO	Investimento Min. Successivo	-
Web	-	Valuta del Fondo	EUR	T.E.R.	-
Data di Partenza	16/04/2026	UCITS	Si	Spese correnti	-
Nome del Gestore	-	Inc/Acc	Acc	Commissione di incentivo	-
Data Inizio Gestione	-	ISIN	LU3287330305		
NAV (15/05/2026)	EUR 10,55				

# Fidelity Funds Global Founders Fund Y-ACC-Euro

Patrimonio Netto (Mln)

5,05 USD

(30/04/2026)