

# Anima Patrimonio Globale Cyber Security & Big Data 2031

## Categoria Morningstar™

Bilanciati Altro

## Benchmark Morningstar

Not Categorized  
Usato nel Report

## Benchmark Dichiarato

Not Benchmarked

## Morningstar Rating™

Senza rating


### Obiettivo d'Investimento Dichiarato

Investimento (Orizzonte Temporale dell'Investimento): dal 19 giugno 2026 al 18 giugno 2031. Investimento in strumenti finanziari di natura obbligazionaria e del mercato monetario denominati in Euro e/o valute estere e in parti di OICR aperti specializzati nell'investimento in strumenti finanziari aventi caratteristiche analoghe nonché in parti di OICR aperti flessibili obbligazionari. Il patrimonio del Fondo può essere investito in misura superiore al 35% delle sue attività in strumenti finanziari emessi o garantiti dallo Stato italiano. Investimento significativo in strumenti finanziari di natura azionaria, inclusi i derivati, denominati in Euro e/o valute estere e/o in parti di OICR aperti specializzati nell'investimento in strumenti...

### Misure di Rischio

|                   |   |                 |   |
|-------------------|---|-----------------|---|
| 3Y Alpha          | - | 3Y Sharpe Ratio | - |
| 3Y Beta           | - | 3Y Std Dev      | - |
| 3Y R-Squared      | - | 3Y Risk         | - |
| 3Y Info Ratio     | - | 5Y Risk         | - |
| 3Y Tracking Error | - | 10Y Risk        | - |

### Rendimenti



### Rend. Cumulati %

| Periodo        | Rend. Cumulati % | Fondo |
|----------------|------------------|-------|
| 3-Mesi         | -                | -     |
| 6-Mesi         | -                | -     |
| 1-Anno         | -                | -     |
| 3-Anni Ann.ti  | -                | -     |
| 5-Anni Ann.ti  | -                | -     |
| 10-Anni Ann.ti | -                | -     |

Rendimenti aggiornati al 15/05/2026

### Rendimenti

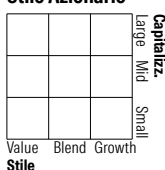
| Periodo | Q1 | Q2 | Q3 | Q4 |
|---------|----|----|----|----|
| 2026    | -  | -  | -  | -  |
| 2025    | -  | -  | -  | -  |
| 2024    | -  | -  | -  | -  |
| 2023    | -  | -  | -  | -  |
| 2022    | -  | -  | -  | -  |

### Portafoglio -

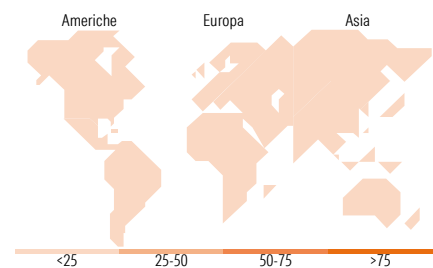
#### Asset Allocation % Netta

#### Morningstar Style Box®

##### Stile Azionario



##### Reddito Fisso



### Titoli principali

| Nome  | Settore | %    |
|---|---------|------|
| % Primi 10 Titoli sul Patrimonio            |         | 0,00 |
| Numero Complessivo di Titoli Azionari       |         | -    |
| Numero Complessivo di Titoli Obbligazionari |         | -    |

### Distribuzione Settoriale %

| Settore   | Fondo |
|-----------|-------|
| Ciclico   | 0,00  |
| Sensibile | 0,00  |
| Difensivo | 0,00  |

### Fixed Income Sector Weightings %

| Settore                  | Fondo |
|--------------------------|-------|
| Governativo              | 0,00  |
| Societario               | 0,00  |
| Cartolarizzazioni        | 0,00  |
| Enti Locali              | 0,00  |
| Liquidità ed equivalenti | 0,00  |
| Derivati                 | 0,00  |

### Ripartizione Geografica %

| Regione                       | Fondo       |
|-------------------------------|-------------|
| <b>America</b>                | <b>0,00</b> |
| Stati Uniti                   | -           |
| Canada                        | -           |
| America Latina e Centrale     | -           |
| <b>Europa</b>                 | <b>0,00</b> |
| Regno Unito                   | -           |
| Europa Occidentale - Euro     | -           |
| Europa Occidentale - Non Euro | -           |
| Europa dell'Est               | -           |
| Africa                        | -           |
| Medio Oriente                 | -           |
| <b>Asia</b>                   | <b>0,00</b> |
| Giappone                      | -           |
| Australasia                   | -           |
| Asia - Paesi Sviluppati       | -           |
| Asia - Emergente              | -           |

### Anagrafica

|                        |                 |                         |              |                              |           |
|------------------------|-----------------|-------------------------|--------------|------------------------------|-----------|
| Società di Gestione    | Anima Sgr S.p.A | Patrimonio Classe (Mln) | 101,90 EUR   | Investimento Min. Ingresso   | 2.000 EUR |
| Telefono               | +39 2 771201    | (24/04/2026)            |              | Investimento Min. Successivo | 500 EUR   |
| Web                    | www.animasgr.it | Domicilio               | ITALIA       | T.E.R.                       | -         |
| Data di Partenza       | 10/04/2026      | Valuta del Fondo        | EUR          | Spese correnti               | -         |
| Nome del Gestore       | -               | UCITS                   | Si           | Commissione di incentivo     | 15,00%    |
| Data Inizio Gestione   | 10/04/2026      | Inc/Acc                 | Inc          |                              |           |
| NAV (15/05/2026)       | EUR 10,06       | ISIN                    | IT0005694267 |                              |           |
| Patrimonio Netto (Mln) | -               |                         |              |                              |           |

See disclosures for more details

© 2026 Morningstar Italia. Tutti i diritti sono riservati. Le informazioni qui contenute: (1) sono proprietà di Morningstar, (2) non possono essere copiate, (3) non costituiscono consiglio di investimento; (4) sono fornite con scopi informativi; (5) sono ritenute attendibili da Morningstar che, pertanto, ne garantisce il maggior grado di accuratezza e completezza possibile, fatto salvo il caso in cui queste Le siano state fornite in modo errato e/o non completo dalle relative società prodotte; (6) sono estratte dai dati del fondo disponibili e riferiti a date temporali diverse. Morningstar non è responsabile per qualunque danno o perdita derivante da qualunque uso delle informazioni e chi visiona tali informazioni sarà responsabile dell'uso che andrà a farne. Non vi è naturalmente garanzia alcuna che i risultati del passato trovino un riscontro nel futuro.