

Mediolanum Best Brands - Mediolanum Global Multi Asset Focus L Hedged Class A

Categoria Morningstar™
Units Investimenti accessibili EUR - Globali

Benchmark Morningstar
 Morningstar Euro Moderate Global Target
 Allocation NR EUR
 Usato nel Report

Benchmark Dichiarato
 Not Benchmarked

Morningstar Rating™
 Senza rating

Obiettivo d'Investimento Dichiarato

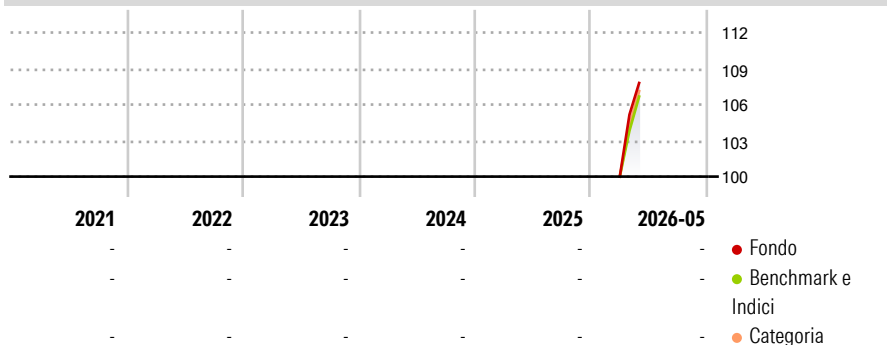
L'obiettivo del Comparto è di distribuire dividendi periodici e conseguire una crescita del capitale nel medio-lungo periodo investendo, direttamente o indirettamente (tramite fondi), in titoli a reddito fisso, titoli azionari quotati, strumenti di natura azionaria e materie prime, su scala globale, compresi i mercati emergenti. Il Comparto si propone di ricorrere a un approccio risk parity per la costruzione del portafoglio, bilanciando il rischio tra le diverse tipologie di attività, e di mantenere un livello medio di volatilità. Il Comparto investe in fondi della gamma Invesco selezionati in base alla valutazione effettuata dall'Investment Manager in materia di: solidità del team d'investimento, qualità del processo d'investimento dei...

Misure di Rischio

3Y Alpha	-	3Y Sharpe Ratio	-
3Y Beta	-	3Y Std Dev	-
3Y R-Squared	-	3Y Risk	-
3Y Info Ratio	-	5Y Risk	-
3Y Tracking Error	-	10Y Risk	-

Basati su Morningstar Euro Moderate Global Target Allocation NR EUR (dove applicabile)


Rendimenti



Rend. Cumulati %	Fondo	Bmk	Cat	Rendimenti	Q1	Q2	Q3	Q4
3-Mesi	-	-	-	2026	-	-	-	-
6-Mesi	-	-	-	2025	-	-	-	-
1-Anno	-	-	-	2024	-	-	-	-
3-Anni Ann.ti	-	-	-	2023	-	-	-	-
5-Anni Ann.ti	-	-	-	2022	-	-	-	-
10-Anni Ann.ti	-	-	-					

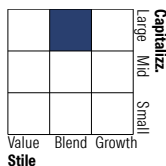
Rendimenti aggiornati al 29/05/2026

Portafoglio 31/12/2025

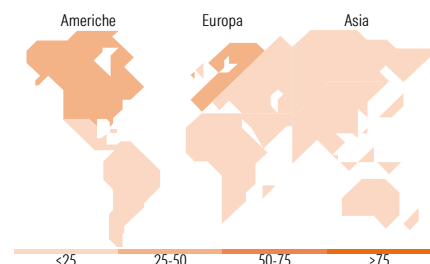
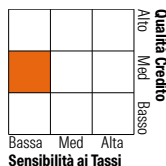


Morningstar Style Box®

Stile Azionario



Reddito Fisso



Titoli principali

Nome	Settore	%
Invesco S&P 500 Scrd & Scrn...	-	9,99
Invesco S&P 500 Scored &...	-	9,22
Invesco Pan European Equity...	-	8,52
Invesco Global Total Ret Bd...	-	6,79
Invesco Emerging Mkt Eq I...	-	6,20
Invesco Emer Mkt Lcl Dbt I...	-	5,94
Invesco MSCI USA Universal...	-	4,03
Invesco Euro Corporate Bond...	-	3,99
Invesco MSCI Europe Unvsl...	-	3,72
iShares MSCI USA Sm...	-	3,69
% Primi 10 Titoli sul Patrimonio		62,08
Numero Complessivo di Titoli Azionari		48
Numero Complessivo di Titoli Obbligazionari		192

Distribuzione Settoriale %

	Fondo
🔄 Ciclico	34,50
📈 Sensibile	47,48
🛡️ Difensivo	18,02

Fixed Income Sector Weightings %

	Fondo
🏛️ Governativo	32,82
⚙️ Societario	67,51
🏠 Cartolarizzazioni	0,25
🏢 Enti Locali	0,00
📄 Liquidità ed equivalenti	-1,73
📑 Derivati	1,15

Ripartizione Geografica %

	Fondo
America	48,68
Stati Uniti	44,92
Canada	1,39
America Latina e Centrale	2,37
Europa	38,45
Regno Unito	10,01
Europa Occidentale - Euro	22,04
Europa Occidentale - Non Euro	5,75
Europa dell'Est	0,08
Africa	0,57
Medio Oriente	0,01
Asia	12,87
Giappone	0,41
Australasia	0,00
Asia - Paesi Sviluppati	6,40
Asia - Emergente	6,05

Anagrafica

Società di Gestione	Mediolanum International Funds Limited	Patrimonio Classe (Mln)	23,60 EUR	Investimento Min. Ingresso	-
Telefono	+353 1 2310800	(29/05/2026)		Investimento Min. Successivo	-
Web	www.mediolanuminternati.onalfunds.it/	Domicilio	IRLANDA	T.E.R.	-
Data di Partenza	02/03/2026	Valuta del Fondo	EUR	Spese correnti	-
Nome del Gestore	-	UCITS	Si	Commissione di incentivo	-
		Inc/Acc	Acc		
		ISIN	IE0004CTXR2		

See disclosures for more details

© 2026 Morningstar Italia. Tutti i diritti sono riservati. Le informazioni qui contenute: (1) sono proprietà di Morningstar, (2) non possono essere copiate, (3) non costituiscono consiglio di investimento; (4) sono fornite con scopi informativi; (5) sono ritenute attendibili da Morningstar che, pertanto, ne garantisce il maggior grado di accuratezza e completezza possibile, fatto salvo il caso in cui queste Le siano state fornite in modo errato e/o non completo dalle relative società produttrici; (6) sono estratte dai dati del fondo disponibili e riferiti a date temporali diverse. Morningstar non è responsabile per qualunque danno o perdita derivante da qualunque uso delle informazioni e chi visiona tali informazioni sarà responsabile dell'uso che andrà a farne. Non vi è naturalmente garanzia alcuna che i risultati del passato trovino un riscontro nel futuro.

Mediolanum Best Brands - Mediolanum Global Multi Asset Focus L Hedged Class A

Data Inizio Gestione

23/01/2020

Units
(26)

EUR 4,99

Patrimonio Netto (Mln)

563,77 EUR

(31/12/2025)