

Eurizon Soluzione Protetta Imprese 1 anno Edizione 3-2026

Categoria Morningstar™

Fondi a Capitale Protetto

Benchmark Morningstar
Not Categorized
Usato nel Report
Benchmark Dichiarato

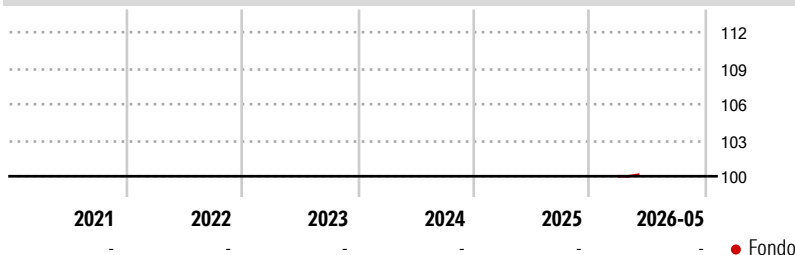
Not Benchmarked

Morningstar Rating™

Senza rating

Obiettivo d'Investimento Dichiarato

Tipologia di strumenti finanziari² e valuta di denominazione: strumenti finanziari di natura obbligazionaria e/o monetaria principalmente denominati in euro. Investimento in depositi bancari denominati in qualsiasi valuta, fino al 20% del totale delle attività. Il patrimonio del Fondo può essere investito in misura superiore al 35% delle sue attività in strumenti finanziari emessi o garantiti dagli Stati di Italia, Francia o Germania ovvero da organismi internazionali di carattere pubblico di cui fanno parte uno o più Stati membri dell'UE, a condizione che il Fondo detenga strumenti finanziari di almeno sei emissioni differenti e che il valore di ciascuna emissione non superi il 30% delle attività del Fondo. Aree geografiche/ Mercati di...

Rendimenti

Misure di Rischio

3Y Alpha	-	3Y Sharpe Ratio	-
3Y Beta	-	3Y Std Dev	-
3Y R-Squared	-	3Y Risk	-
3Y Info Ratio	-	5Y Risk	-
3Y Tracking Error	-	10Y Risk	-

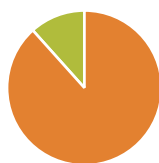
Rend. Cumulati %

Rend. Cumulati %	Fondo
3-Mesi	-
6-Mesi	-
1-Anno	-
3-Anni Ann.ti	-
5-Anni Ann.ti	-
10-Anni Ann.ti	-

Rendimenti aggiornati al 25/06/2026

Rendimenti

Rendimenti	Q1	Q2	Q3	Q4
Trimestrali %				
2026	-	-	-	-
2025	-	-	-	-
2024	-	-	-	-
2023	-	-	-	-
2022	-	-	-	-

Portafoglio 31/05/2026

Asset Allocation %

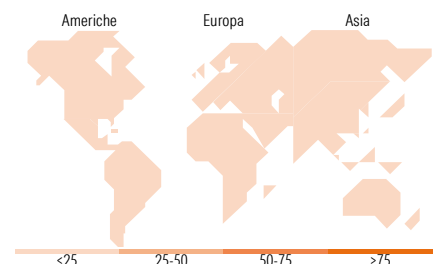
● Azioni	0,00
● Obbligazioni	115,17
● Liquidità	-15,17
● Altro	0,00

Netta

0,00
115,17
-15,17
0,00

Fixed Income Style
Box™


Duration Effettiva -
Maturity effettiva -
Qualità Credito Media

Fondo

Titoli principali

Nome	Settore	%
Italy (Republic Of)	-	20,42
Italy (Republic Of)	-	19,88
Italy (Republic Of)	-	19,38
Italy (Republic Of)	-	19,05
Italy (Republic Of)	-	18,72
Eurizon Fund Money Mkt EUR...	-	0,55
Italy (Republic Of)	-	0,11
% Primi 10 Titoli sul Patrimonio		98,10
Numero Complessivo di Titoli Azionari		0
Numero Complessivo di Titoli Obbligazionari		7

Fixed Income Sector Weightings %

Fixed Income Sector Weightings %	Fondo
🏛️ Governativo	118,63
🏢 Societario	0,00
🏠 Cartolarizzazioni	0,00
🏘️ Enti Locali	0,00
🏦 Liquidità ed equivalenti	-18,63
📄 Derivati	0,00

Coupon Range %

Coupon Range %	Fondo
0 coupon	0,39
Da 0 a 4 cedole	80,14
Da 4 a 6 cedole	19,47
Da 6 a 8 cedole	0,00
Da 8 a 10 cedole	0,00
Da 10 a 12 cedole	0,00
Oltre 12 cedole	0,00

Ripartizione Geografica %

Ripartizione Geografica %	Fondo
America	0,00
Stati Uniti	-
Canada	-
America Latina e Centrale	-
Europa	0,00
Regno Unito	-
Europa Occidentale - Euro	-
Europa Occidentale - Non Euro	-
Europa dell'Est	-
Africa	-
Medio Oriente	-
Asia	0,00
Giappone	-
Australasia	-
Asia - Paesi Sviluppati	-
Asia - Emergente	-

Anagrafica

Società di Gestione	Eurizon Capital SGR SpA	Patrimonio Classe (Mln)	-	Investimento Min. Ingresso	50.000 EUR
Telefono	+39 2 88101	Domicilio	ITALIA	Investimento Min. Successivo	50.000 EUR
Web	www.eurizoncapital.it	Valuta del Fondo	EUR	T.E.R.	-
Data di Partenza	31/03/2026	UCITS	Si	Spese correnti	-
Nome del Gestore	-	Inc/Acc	Inc	Commissione di incentivo	-
Data Inizio Gestione	31/03/2026	ISIN	IT0005694754		
NAV (25/06/2026)	EUR 5,01				

[See disclosures for more details](#)

© 2026 Morningstar Italia. Tutti i diritti sono riservati. Le informazioni qui contenute: (1) sono proprietà di Morningstar, (2) non possono essere copiate, (3) non costituiscono consiglio di investimento; (4) sono fornite con scopi informativi; (5) sono ritenute attendibili da Morningstar che, pertanto, ne garantisce il maggior grado di accuratezza e completezza possibile, fatto salvo il caso in cui queste Le siano state fornite in modo errato e/o non completo dalle relative società prodotte; (6) sono estratte dai dati del fondo disponibili e riferiti a date temporali diverse. Morningstar non è responsabile per qualunque danno o perdita derivante da qualunque uso delle informazioni e chi visiona tali informazioni sarà responsabile dell'uso che andrà a farne. Non vi è naturalmente garanzia alcuna che i risultati del passato trovino un riscontro nel futuro.

Eurizon Soluzione Protetta Imprese 1 anno Edizione 3-2026

Patrimonio Netto (Mln)

92,11 EUR

(31/05/2026)