L&G Global Diversified Bond Fund D USD Accumulation

Categoria Morningstar™
Global Flexible Bond - USD Hedged

Benchmark Morningstar
Morningstar Global Core Bond GR Hedged USD
Usato nel Report

Benchmark Dichiarato
20% JPM EMBI Global Diversified 3-5 TR USD, 20% JPM CEMBI Diversified 3-5 Years TR USD, 40% BoAML Gbl HY BB-B 2% Const Ex-Fin TR USD, 20% Bloomberg USD/EUR/GBP Corp 1% IC TR USD

Morningstar Rating™
Senza rating

Obiettivo d'Investimento Dichiarato

The objective of the Fund is to provide long term return consisting of a combination of capital growth and income. The Fund is actively managed and seeks to achieve its objective by investing in a broad range of fixed income securities issued primarily in US Dollar, Sterling or Euro by developed, developing and emerging market governments and corporates. The Fund is managed with reference to the benchmark consisting of: - 40% blended 50/50 benchmark comprising the JPM EMBI Global Diversified 3-5 Years Index (sovereign) and the JPM CEMBI Diversified 3-5 Years Index (corporate), - 40% Bank of America Merrill Lynch Global High Yield BB-B Rated 2% Constrained Ex-Financial Index; and - 20% Bloomberg USD/EUR/GBP Corporates 1% issuer capped (the...

Rendimenti

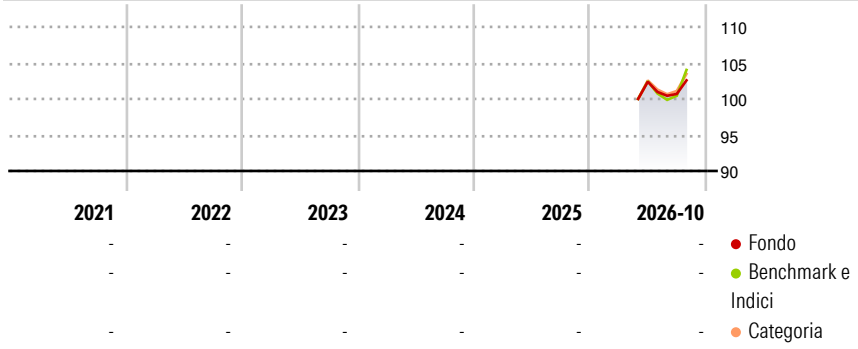

Misure di Rischio

3Y Alpha	-	3Y Sharpe Ratio	-
3Y Beta	-	3Y Std Dev	-
3Y R-Squared	-	3Y Risk	-
3Y Info Ratio	-	5Y Risk	-
3Y Tracking Error	-	10Y Risk	-

Basati su Morningstar Global Core Bond GR Hedged USD (dove applicabile)

Rend. Cumulati %	Fondo	Bmk	Cat
3-Mesi	3,81	7,58	4,74
6-Mesi	4,07	7,06	5,41
1-Anno	-	-	-
3-Anni Ann.ti	-	-	-
5-Anni Ann.ti	-	-	-
10-Anni Ann.ti	-	-	-

Rendimenti aggiornati al 20/11/2026

Rendimenti Trimestrali %	Q1	Q2	Q3	Q4
2026	-	-	-1,65	-
2025	-	-	-	-
2024	-	-	-	-
2023	-	-	-	-
2022	-	-	-	-

Portafoglio 30/09/2026

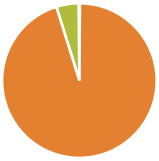

Asset Allocation %	Netta
Azioni	0,10
Obbligazioni	95,07
Liquidità	4,67
Altro	0,16

Fixed Income Style Box™



	Fondo
Duration Effettiva	-
Maturity effettiva	-
Qualità Credito Media	

Credit Quality %	Fondo	Credit Quality %	Fondo

Titoli principali

Nome	Settore	%
United Kingdom of Great...	—	3,53
European Investment Bank...	—	2,00
Asian Development Bank 2.625%	—	1,87
Japan (Government Of) 3.4%	—	1,04
Korea Expressway Corp 4.25%	—	0,83
Samarco Mineracao SA 4%	—	0,79
Angola (Republic of) 9.375%	—	0,78
Adani Electricity Mumbai...	—	0,73
SK Hynix Inc. 6.5%	—	0,65
MAF Global Securities Ltd.	—	0,63
% Primi 10 Titoli sul Patrimonio		12,85
Numero Complessivo di Titoli Azionari		4
Numero Complessivo di Titoli Obbligazionari		917

Fixed Income Sector Weightings %	Fondo
Governativo	23,40
Societario	71,45
Cartolarizzazioni	0,83
Enti Locali	0,00
Liquidità ed equivalenti	6,41
Derivati	-2,09

Coupon Range %	Fondo
0 coupon	0,69
Da 0 a 4 cedole	23,52
Da 4 a 6 cedole	33,05
Da 6 a 8 cedole	30,15
Da 8 a 10 cedole	11,27
Da 10 a 12 cedole	0,94
Oltre 12 cedole	0,38

Scadenze %	Fondo
da 1 a 3	16,68
da 3 a 5	34,19
da 5 a 7	18,36
da 7 a 10	13,79
da 10 a 15	1,10
da 15 a 20	1,22
da 20 a 30	3,23
oltre 30	0,69

Anagrafica

Società di Gestione	LGIM Managers (Europe) Limited	Patrimonio Classe (Mln) (20/11/2026)	0,00 USD	Investimento Min. Ingresso	1.000 USD
Telefono	-	Domicilio	LUSSEMBURGO	Investimento Min. Successivo	1.000 USD
Web	https://www.lgim.com/	Valuta del Fondo	USD	T.E.R.	-
Data di Partenza	08/05/2026	UCITS	Si	Spese correnti	-
Nome del Gestore	-	Inc/Acc	Acc	Commissione di incentivo	-
Data Inizio Gestione	31/03/2024	ISIN	LU3343284140		

See disclosures for more details

© 2026 Morningstar Italia. Tutti i diritti sono riservati. Le informazioni qui contenute: (1) sono proprietà di Morningstar, (2) non possono essere copiate, (3) non costituiscono consiglio di investimento; (4) sono fornite con scopi informativi; (5) sono ritenute attendibili da Morningstar che, pertanto, ne garantisce il maggior grado di accuratezza e completezza possibile, fatto salvo il caso in cui queste Le siano state fornite in modo errato e/o non completo dalle relative società prodotto; (6) sono estratte dai dati del fondo disponibili e riferiti a date temporali diverse. Morningstar non è responsabile per qualunque danno o perdita derivante da qualunque uso delle informazioni e chi visiona tali informazioni sarà responsabile dell'uso che andrà a farne. Non vi è naturalmente garanzia alcuna che i risultati del passato trovino un riscontro nel futuro.

L&G Global Diversified Bond Fund D USD Accumulation

NAV (20/11/2026)	USD 0,98
Patrimonio Netto (MIn) (30/09/2026)	640,74 USD

See disclosures for more details

© 2026 Morningstar Italia. Tutti i diritti sono riservati. Le informazioni qui contenute: (1) sono proprietà di Morningstar, (2) non possono essere copiate, (3) non costituiscono consiglio di investimento; (4) sono fornite con scopi informativi; (5) sono ritenute attendibili da Morningstar che, pertanto, ne garantisce il maggior grado di accuratezza e completezza possibile, fatto salvo il caso in cui queste Le siano state fornite in modo errato e/o non completo dalle relative società prodotto; (6) sono estratte dai dati del fondo disponibili e riferiti a date temporali diverse. Morningstar non è responsabile per qualunque danno o perdita derivante da qualunque uso delle informazioni e chi visiona tali informazioni sarà responsabile dell'uso che andrà a farne. Non vi è naturalmente garanzia alcuna che i risultati del passato trovino un riscontro nel futuro.

MORNINGSTAR