L&G Global Unconstrained Bond Plus Fund D EUR Hedged Acc

Categoria Morningstar™	Benchmark Morningstar	Benchmark Dichiarato	Morningstar Rating™
Obbligazionari Flessibili Globali - EUR Hedged	Morningstar Global Core Bond GR Hedged EUR Usato nel Report	ICE BofA USD 3M Dep OR CM Yld USD	Senza rating

Obiettivo d'Investimento Dichiarato

The objective of the Fund is to provide a combination of growth and income above those of the ICE BofA USD 3 Month Deposit Offered Rate Constant Maturity Total Return Index, the "Benchmark Index". The Fund is actively managed and aims to outperform the Benchmark Index by 3.5% per annum. This objective is before the deduction of any charges and measured over rolling three year periods. The Fund aims to generate positive returns in all market conditions.

Rendimenti

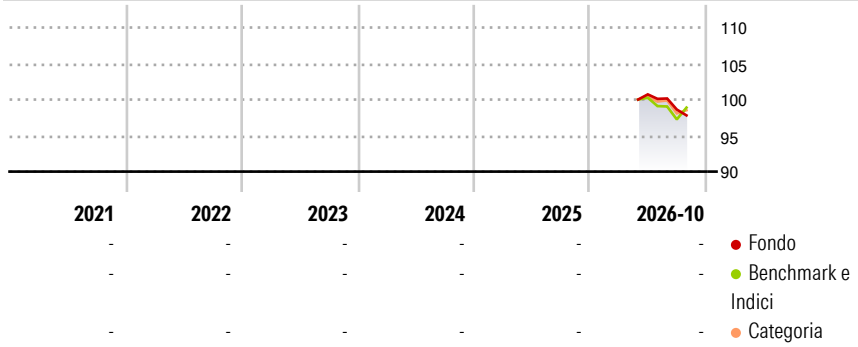

Misure di Rischio

3Y Alpha	-	3Y Sharpe Ratio	-
3Y Beta	-	3Y Std Dev	-
3Y R-Squared	-	3Y Risk	-
3Y Info Ratio	-	5Y Risk	-
3Y Tracking Error	-	10Y Risk	-

Basati su Morningstar Global Core Bond GR Hedged EUR (dove applicabile)

Rend. Cumulati %	Fondo	Bmk	Cat
3-Mesi	-2,61	0,05	-1,62
6-Mesi	-1,90	-0,16	-1,13
1-Anno	-	-	-
3-Anni Ann.ti	-	-	-
5-Anni Ann.ti	-	-	-
10-Anni Ann.ti	-	-	-

Rendimenti aggiornati al 23/11/2026

Rendimenti Trimestrali %	Q1	Q2	Q3	Q4
2026	-	-	-2,09	-
2025	-	-	-	-
2024	-	-	-	-
2023	-	-	-	-
2022	-	-	-	-

Portafoglio 30/09/2026

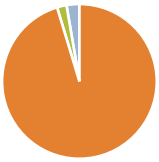

Asset Allocation %	Netta
Azioni	0,00
Obbligazioni	95,32
Liquidità	1,99
Altro	2,68

Fixed Income Style Box™	Fondo
Duration Effettiva	-
Maturity effettiva	-
Qualità Credito Media	BB

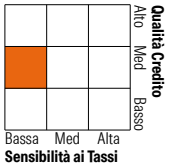

Credit Quality %	Fondo	Credit Quality %	Fondo
AAA	10,67	BBB	42,27
AA	8,37	BB	20,19
A	9,01	B	6,38
		Below B	1,63
		Not Rated	1,47

Titoli principali

Nome	Settore	%
United States Treasury Notes...	—	1,77
Intesa Sanpaolo S.p.A.	—	1,12
Virgin Money UK Ltd.	—	0,90
CMC Markets PLC 7.125%	—	0,89
Oracle Corp. 6.85%	—	0,83
Japan (Government Of) 4%	—	0,82
International Distribution...	—	0,80
Sopaipilla Investor LLC 7.53%	—	0,79
Axa SA 4.375%	—	0,75
Close Brothers Group PLC	—	0,73
% Primi 10 Titoli sul Patrimonio		9,40
Numero Complessivo di Titoli Azionari		2
Numero Complessivo di Titoli Obbligazionari		1.440

Fixed Income Sector Weightings %	Fondo
Governativo	6,47
Societario	82,27
Cartolarizzazioni	9,69
Enti Locali	0,00
Liquidità ed equivalenti	3,23
Derivati	-1,66

Coupon Range %	Fondo
0 coupon	0,71
Da 0 a 4 cedole	12,69
Da 4 a 6 cedole	29,95
Da 6 a 8 cedole	39,61
Da 8 a 10 cedole	12,88
Da 10 a 12 cedole	2,76
Oltre 12 cedole	1,40

Scadenze %	Fondo
da 1 a 3	7,82
da 3 a 5	26,24
da 5 a 7	14,14
da 7 a 10	16,94
da 10 a 15	3,95
da 15 a 20	3,25
da 20 a 30	17,49
oltre 30	6,48

Anagrafica

Società di Gestione	LGIM Managers (Europe) Limited	Patrimonio Classe (Mln) (20/11/2026)	0,00 EUR	Investimento Min. Ingresso	1.000 EUR
Telefono	-	Domicilio	LUSSEMBURGO	Investimento Min. Successivo	1.000 EUR
Web	https://www.lgim.com/	Valuta del Fondo	EUR	T.E.R.	-
Data di Partenza	08/05/2026	UCITS	Si	Spese correnti	-
Nome del Gestore	-	Inc/Acc	Acc	Commissione di incentivo	-
Data Inizio Gestione	20/09/2019	ISIN	LU3343284579		
NAV (23/11/2026)	EUR 0,98				
Patrimonio Netto (Mln) (30/09/2026)	1.182,90 USD				

See disclosures for more details

© 2026 Morningstar Italia. Tutti i diritti sono riservati. Le informazioni qui contenute: (1) sono proprietà di Morningstar, (2) non possono essere copiate, (3) non costituiscono consiglio di investimento; (4) sono fornite con scopi informativi; (5) sono ritenute attendibili da Morningstar che, pertanto, ne garantisce il maggior grado di accuratezza e completezza possibile, fatto salvo il caso in cui queste Le siano state fornite in modo errato e/o non completo dalle relative società prodotto; (6) sono estratte dai dati del fondo disponibili e riferiti a date temporali diverse. Morningstar non è responsabile per qualunque danno o perdita derivante da qualunque uso delle informazioni e chi visiona tali informazioni sarà responsabile dell'uso che andrà a farne. Non vi è naturalmente garanzia alcuna che i risultati del passato trovino un riscontro nel futuro.

MORNINGSTAR