

Fineco AM Advisory 9 Premium EUR Acc

Categoria Morningstar™

Azionari Internazionali Large Cap Blend

Benchmark Morningstar

Morningstar Global Target Market

Exposure NR USD

Usato nel Report

Benchmark Dichiarato

N/A

Morningstar Rating™

Senza rating

Obiettivo d'Investimento Dichiarato

L'obiettivo di investimento del Comparto è di ottenere una rivalutazione del capitale nel lungo periodo

Rendimenti

100

- Fondo
- Benchmark e Indici
- Categoria

Misure di Rischio

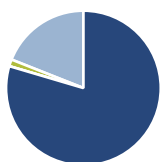
3Y Alpha	-	3Y Sharpe Ratio	-
3Y Beta	-	3Y Std Dev	-
3Y R-Squared	-	3Y Risk	-
3Y Info Ratio	-	5Y Risk	-
3Y Tracking Error	-	10Y Risk	-

Basati su Morningstar Global Target Market Exposure NR USD (dove applicabile)

Rend. Cumulati %	Fondo	Bmk	Cat	Rendimenti	Q1	Q2	Q3	Q4
3-Mesi	-	-	-	Trimestrali %				
6-Mesi	-	-	-	2026	-	-	-	-
1-Anno	-	-	-	2025	-	-	-	-
3-Anni Ann.ti	-	-	-	2024	-	-	-	-
5-Anni Ann.ti	-	-	-	2023	-	-	-	-
10-Anni Ann.ti	-	-	-	2022	-	-	-	-

Rendimenti aggiornati al 13/05/2026

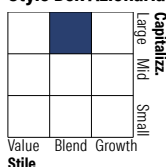
Portafoglio 30/04/2026



Asset Allocation %

Azioni	79,58
Obbligazioni	0,00
Liquidità	1,43
Altro	19,00

Style Box Azionaria

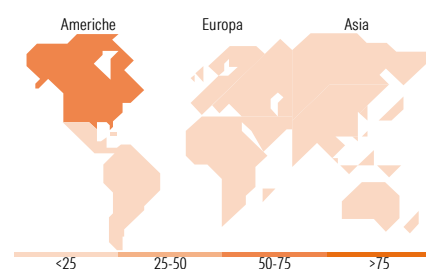


Mkt Cap %

Fondo	42,58
Giant	34,58
Large	18,30
Medium	4,16
Small	0,38
Micro	0,38

Capitalizzazione media di mercato

Fondo	148.739,68
Ave Mkt Cap EUR	68



Titoli principali

Nome	Settore	%
North American Sust STARS Eq...	—	15,78
Fineco AM Smart Factors US J...	—	14,44
BlackRock Advantage US Eq D...	—	13,20
Emerging Markets Equity FAM...	—	9,94
M&G North American Value FAM...	—	6,46
US Equity Value FAM I Acc	—	5,96
M&G (Lux) Japan LI EUR Acc	—	5,46
JPM US Select Equity I2...	—	4,37
BlackRock Advtg Asia ex Jpn...	—	4,11
Smart Factors Europe FAM L...	—	3,99
% Primi 10 Titoli sul Patrimonio		83,71
Numero Complessivo di Titoli Azionari		0
Numero Complessivo di Titoli Obbligazionari		0

Distribuzione Settoriale %

	Fondo
Ciclico	30,82
Materie Prime	3,38
Beni di Consumo Ciclici	10,41
Finanza	15,59
Immobiliare	1,43
Sensibile	51,12
Telecomunicazioni	8,78
Energia	3,25
Beni Industriali	10,96
Tecnologia	28,15
Difensivo	18,06
Beni Difensivi	5,54
Salute	10,19
Servizi di Pubblica Utilità	2,34

Ripartizione Geografica %

	Fondo
America	67,69
Stati Uniti	64,77
Canada	0,61
America Latina e Centrale	2,30
Europa	11,90
Regno Unito	2,49
Europa Occidentale - Euro	6,76
Europa Occidentale - Non Euro	1,83
Europa dell'Est	0,20
Africa	0,35
Medio Oriente	0,28
Asia	20,41
Giappone	6,70
Australasia	0,05
Asia - Paesi Sviluppati	6,49
Asia - Emergente	7,16

Anagrafica

Società di Gestione	Fineco Asset Management	Patrimonio Classe (Mln)	1,20 EUR	Investimento Min. Ingresso	-
	DAC	(13/05/2026)		Investimento Min. Successivo	-
Telefono	-	Domicilio	IRLANDA	T.E.R.	-
Web	-	Valuta del Fondo	EUR	Spese correnti	-
Data di Partenza	30/04/2026	UCITS	Si	Commissione di incentivo	-
Nome del Gestore	-	Inc/Acc	Acc		
Data Inizio Gestione	16/07/2019	ISIN	IE0002P9QGA4		
NAV (13/05/2026)	EUR 102,13				
Patrimonio Netto (Mln)	249,15 EUR				

(30/04/2026)