

BlackRock Global Funds - Global Listed Infrastructure Fund E2 Accumulating

Categoria Morningstar™

Azionari Settore Infrastrutture

Benchmark Morningstar

 Morningstar Global Equity Infrastructure
 NR USD
 Usato nel Report

Benchmark Dichiarato

FTSE Dvlp Core Infra 50/50 NR USD

Morningstar Rating™

Senza rating

Obiettivo d'Investimento Dichiarato

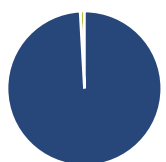
The Fund seeks to maximise long term total returns. The Fund invests at least 70% of its total assets in infrastructure companies globally that are facilitating, enabling and leading the transition to a low carbon economy.

Rendimenti

	2021	2022	2023	2024	2025	2026-05	
	-	-	-	-	-	-	● Fondo
	-	-	-	-	-	-	● Benchmark e Indici
	-	-	-	-	-	-	● Categoria

Rend. Cumulati %	Fondo	Bmk	Cat	Rendimenti Trimestrali %	Q1	Q2	Q3	Q4
3-Mesi	-	-	-	2026	-	-	-	-
6-Mesi	-	-	-	2025	-	-	-	-
1-Anno	-	-	-	2024	-	-	-	-
3-Anni Ann.ti	-	-	-	2023	-	-	-	-
5-Anni Ann.ti	-	-	-	2022	-	-	-	-
10-Anni Ann.ti	-	-	-		-	-	-	-

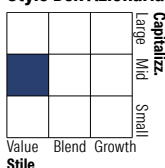
Rendimenti aggiornati al 19/06/2026

Portafoglio 31/05/2026

Asset Allocation %

- Azioni
- Obbligazioni
- Liquidità
- Altro

Netta

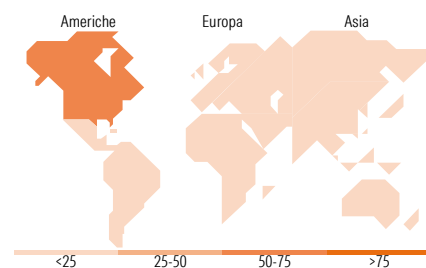
 99,11
 0,00
 0,89
 0,00

Style Box Azionaria

Mkt Cap %

Fondo	6,99
Giant	26,60
Large	56,22
Medium	8,06
Small	2,13
Micro	

Capitalizzazione media di mercato

Fondo	30.323,9
Ave Mkt Cap USD	2


Titoli principali

Nome	Settore	%
Union Pacific Corp	🔧	5,49
American Electric Power Co Inc	💡	4,35
Aena SME SA	🔧	4,20
Canadian Pacific Kansas City...	🔧	3,63
Cheniere Energy Inc	💧	3,56
Xcel Energy Inc	💡	3,44
Transurban Group	🔧	3,36
Entergy Corp	💡	3,26
PG&E Corp	💡	2,90
TC Energy Corp	💧	2,79
% Primi 10 Titoli sul Patrimonio		36,98
Numero Complessivo di Titoli Azionari		60
Numero Complessivo di Titoli Obbligazionari		0

Distribuzione Settoriale %

	Fondo
Ciclico	4,65
Materie Prime	-
Beni di Consumo Ciclici	-
Finanza	-
Immobiliare	4,65
Sensibile	45,58
Telecomunicazioni	1,74
Energia	13,24
Beni Industriali	30,60
Tecnologia	-
Difensivo	49,77
Beni Difensivi	-
Salute	-
Servizi di Pubblica Utilità	49,77

Ripartizione Geografica %

	Fondo
America	68,57
Stati Uniti	59,06
Canada	9,51
America Latina e Centrale	0,00
Europa	18,80
Regno Unito	3,28
Europa Occidentale - Euro	13,40
Europa Occidentale - Non Euro	2,12
Europa dell'Est	0,00
Africa	0,00
Medio Oriente	0,00
Asia	12,63
Giappone	4,04
Australasia	5,47
Asia - Paesi Sviluppati	3,12
Asia - Emergente	0,00

Anagrafica

Società di Gestione	BlackRock (Luxembourg) SA	Patrimonio Classe (Mln)	0,00 EUR	Investimento Min. Ingresso	-
Telefono	+44 20 77433000	(19/06/2026)		Investimento Min. Successivo	-
Web	www.blackrock.com	Domicilio	LUSSEMBURGO	T.E.R.	-
Data di Partenza	06/05/2026	Valuta del Fondo	EUR	Spese correnti	-
Nome del Gestore	-	UCITS	Si	Commissione di incentivo	-
Data Inizio Gestione	06/02/2024	Inc/Acc	Acc		
NAV (19/06/2026)	EUR 10,07	ISIN	LU3335793322		

[See disclosures for more details](#)

© 2026 Morningstar Italia. Tutti i diritti sono riservati. Le informazioni qui contenute: (1) sono proprietà di Morningstar, (2) non possono essere copiate, (3) non costituiscono consiglio di investimento; (4) sono fornite con scopi informativi; (5) sono ritenute attendibili da Morningstar che, pertanto, ne garantisce il maggior grado di accuratezza e completezza possibile, fatto salvo il caso in cui queste Le siano state fornite in modo errato e/o non completo dalle relative società prodotte; (6) sono estratte dai dati del fondo disponibili e riferiti a date temporali diverse. Morningstar non è responsabile per qualunque danno o perdita derivante da qualunque uso delle informazioni e chi visiona tali informazioni sarà responsabile dell'uso che andrà a farne. Non vi è naturalmente garanzia alcuna che i risultati del passato trovino un riscontro nel futuro.

BlackRock Global Funds - Global Listed Infrastructure Fund E2 Accumulating

Patrimonio Netto (Mln)

51,43 USD

(31/05/2026)

[See disclosures for more details](#)

© 2026 Morningstar Italia. Tutti i diritti sono riservati. Le informazioni qui contenute: (1) sono proprietà di Morningstar, (2) non possono essere copiate, (3) non costituiscono consiglio di investimento; (4) sono fornite con scopi informativi; (5) sono ritenute attendibili da Morningstar che, pertanto, ne garantisce il maggior grado di accuratezza e completezza possibile, fatto salvo il caso in cui queste Le siano state fornite in modo errato e/o non completo dalle relative società prodotte; (6) sono estratte dai dati del fondo disponibili e riferiti a date temporali diverse. Morningstar non è responsabile per qualunque danno o perdita derivante da qualunque uso delle informazioni e chi visiona tali informazioni sarà responsabile dell'uso che andrà a farne. Non vi è naturalmente garanzia alcuna che i risultati del passato trovino un riscontro nel futuro.