

# Goldman Sachs Yen Liquid Reserves Fund Institutional Inc

**Categoria Morningstar™**

Monetari - Altro

**Benchmark Morningstar**
Not Categorized  
Usato nel Report
**Benchmark Dichiarato**

Not Benchmarked

**Morningstar Rating™**

Senza rating

**Obiettivo d'Investimento Dichiarato**

Il Fondo intende massimizzare il reddito corrente compatibilmente con il mantenimento della liquidità e la conservazione del capitale.

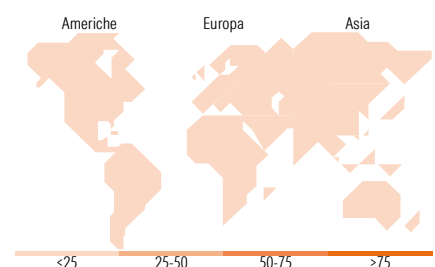
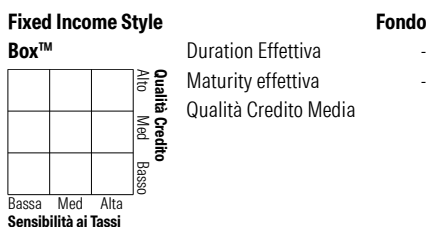

**Rendimenti**

	2021	2022	2023	2024	2025	2026-05	
	-	-	-	-	-	-	● Fondo
<b>Rend. Cumulati %</b>							
Fondo							
3-Mesi	-	-	-	-	-	-	
6-Mesi	-	-	-	-	-	-	
1-Anno	-	-	-	-	-	-	
3-Anni Ann.ti	-	-	-	-	-	-	
5-Anni Ann.ti	-	-	-	-	-	-	
10-Anni Ann.ti	-	-	-	-	-	-	

**Misure di Rischio**

3Y Alpha	-	3Y Sharpe Ratio	-
3Y Beta	-	3Y Std Dev	-
3Y R-Squared	-	3Y Risk	-
3Y Info Ratio	-	5Y Risk	-
3Y Tracking Error	-	10Y Risk	-

	Q1	Q2	Q3	Q4
<b>Rendimenti Trimestrali %</b>				
2026	-	-	-	-
2025	-	-	-	-
2024	-	-	-	-
2023	-	-	-	-
2022	-	-	-	-

**Portafoglio 30/04/2026**

**Titoli principali**

Nome	Settore	%
Japan (Government Of) 0%	-	11,00
Japan (Government Of) 0%	-	10,39
Japan (Government Of) 0%	-	8,72
Japan (Government Of) 0%	-	8,29
Japan (Government Of) 0.4%	-	6,99
Japan (Government Of) 0%	-	6,98
Japan (Government Of) 0%	-	6,33
Japan (Government Of) 0%	-	4,36
Japan (Government Of) 0%	-	3,40
% Primi 10 Titoli sul Patrimonio		66,46
Numero Complessivo di Titoli Azionari		0
Numero Complessivo di Titoli Obbligazionari		0

**Fixed Income Sector Weightings %**

	Fondo
Governativo	59,47
Societario	0,00
Cartolarizzazioni	0,00
Enti Locali	0,00
Liquidità ed equivalenti	40,53
Derivati	0,00

**Coupon Range %**

	Fondo
0 coupon	0,00
Da 0 a 4 cedole	0,00
Da 4 a 6 cedole	0,00
Da 6 a 8 cedole	0,00
Da 8 a 10 cedole	0,00
Da 10 a 12 cedole	0,00
Oltre 12 cedole	0,00

**Ripartizione Geografica %**

	Fondo
<b>America</b>	<b>0,00</b>
Stati Uniti	-
Canada	-
America Latina e Centrale	-
<b>Europa</b>	<b>0,00</b>
Regno Unito	-
Europa Occidentale - Euro	-
Europa Occidentale - Non Euro	-
Europa dell'Est	-
Africa	-
Medio Oriente	-
<b>Asia</b>	<b>0,00</b>
Giappone	-
Australasia	-
Asia - Paesi Sviluppati	-
Asia - Emergente	-

**Anagrafica**

Società di Gestione	Goldman Sachs Asset Management Fund Services Ltd	Patrimonio Classe (Mln)	1,00 JPY	Investimento Min. Ingresso	100.000.000 JPY
		(25/06/2026)		Investimento Min. Successivo	-
Telefono	-	Domicilio	IRLANDA	T.E.R.	-
Web	-	Valuta del Fondo	JPY	Spese correnti	0,20%
Data di Partenza	21/05/2026	UCITS	Si	Commissione di incentivo	-
Nome del Gestore	-	Inc/Acc	Inc		
Data Inizio Gestione	31/10/2025	ISIN	IE000KTA6GV2		
NAV (25/06/2026)	JPY 10.000,00				
Patrimonio Netto (Mln)	113.516,93 JPY				

(30/04/2026)

[See disclosures for more details](#)

© 2026 Morningstar Italia. Tutti i diritti sono riservati. Le informazioni qui contenute: (1) sono proprietà di Morningstar, (2) non possono essere copiate, (3) non costituiscono consiglio di investimento; (4) sono fornite con scopi informativi; (5) sono ritenute attendibili da Morningstar che, pertanto, ne garantisce il maggior grado di accuratezza e completezza possibile, fatto salvo il caso in cui queste Le siano state fornite in modo errato e/o non completo dalle relative società prodotte; (6) sono estratte dai dati del fondo disponibili e riferiti a date temporali diverse. Morningstar non è responsabile per qualunque danno o perdita derivante da qualunque uso delle informazioni e chi visiona tali informazioni sarà responsabile dell'uso che andrà a farne. Non vi è naturalmente garanzia alcuna che i risultati del passato trovino un riscontro nel futuro.