

Schroder International Selection Fund Multi-Asset Growth and Income I Distribution

Categoria Morningstar™
USD
Moderati USD

Benchmark Morningstar

Morningstar EAA USD Mod Target

Allocation NR USD

Usato nel Report

Benchmark Dichiarato

30% FTSE Global Focus CB TR EUR, 30%

Bloomberg Gbl HY ex CMBS&EMG 2% C.TR

USD, 10% Bloomberg Global Aggregate TR

USD, 30% MSCI ACWI NR USD

Morningstar Rating™

Senza rating


Obiettivo d'Investimento Dichiarato

Il fondo mira a generare una crescita del capitale e reddito. Almeno due terzi del patrimonio del fondo (liquidità esclusa) sarà investito direttamente in azioni e in obbligazioni di società internazionali, in titoli pubblici e in valute di stati e di agenzie governative di tutto il mondo o indirettamente tramite fondi e strumenti derivati. Questo fondo si prefigge di generare rendimenti interessanti in un'ottica di lungo periodo ed è mirato a investitori che cercano un prodotto flessibile in grado di accedere a una vasta gamma di attività e mercati finanziari di tutto il mondo, bilanciando l'esposizione verso attività con rischio/crescita più elevati come le azioni, con quella verso attività meno rischiose come le...

Misure di Rischio


3Y Alpha	-	3Y Sharpe Ratio	-
3Y Beta	-	3Y Std Dev	-
3Y R-Squared	-	3Y Risk	-
3Y Info Ratio	-	5Y Risk	-
3Y Tracking Error	-	10Y Risk	-

Basati su Morningstar EAA USD Mod Target Allocation NR USD (dove applicabile)

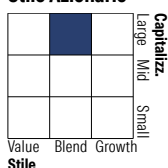
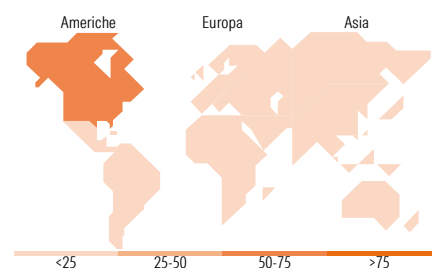
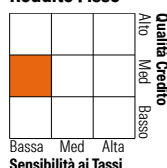
Rendimenti


Rend. Cumulati %	Fondo	Bmk	Cat	Rendimenti Trimestrali %	Q1	Q2	Q3	Q4
3-Mesi	-	-	-	2026	-	-	-	-
6-Mesi	-	-	-	2025	-	-	-	-
1-Anno	-	-	-	2024	-	-	-	-
3-Anni Ann.ti	-	-	-	2023	-	-	-	-
5-Anni Ann.ti	-	-	-	2022	-	-	-	-
10-Anni Ann.ti	-	-	-					

Rendimenti aggiornati al 26/06/2026

Portafoglio 31/05/2026


Asset Allocation %	Netta
● Azioni	33,38
● Obbligazioni	29,51
● Liquidità	3,10
● Altro	34,01

Morningstar Style Box®
Stile Azionario

Reddito Fisso

Titoli principali

Nome	Settore	%
Schroder ISF Sctsd Crdt I...	-	3,94
E-mini Nasdaq 100 Future...	-	2,89
E-mini Russell 2000 Index...	-	2,49
Schroder ISF Asian Cnvrtd Bd...	-	1,60
E-mini Health Care Select...	-	1,56
Euro Bund Future June 26	-	1,22
Secretaria Do Tesouro...	-	1,02
Secretaria Do Tesouro...	-	0,99
Secretaria Do Tesouro...	-	0,98
% Primi 10 Titoli sul Patrimonio		16,69
Numero Complessivo di Titoli Azionari		569
Numero Complessivo di Titoli Obbligazionari		454

Distribuzione Settoriale %

	Fondo
🔄 Ciclico	44,85
📈 Sensibile	41,66
🛡️ Difensivo	13,49

Fixed Income Sector Weightings %

	Fondo
🏛️ Governativo	16,40
🏢 Societario	72,41
🏠 Cartolarizzazioni	14,78
🏘️ Enti Locali	0,00
📄 Liquidità ed equivalenti	1,98
📑 Derivati	-5,57

Ripartizione Geografica %

	Fondo
America	56,22
Stati Uniti	52,11
Canada	3,23
America Latina e Centrale	0,88
Europa	29,62
Regno Unito	9,31
Europa Occidentale - Euro	15,01
Europa Occidentale - Non Euro	4,89
Europa dell'Est	0,00
Africa	0,41
Medio Oriente	0,00
Asia	14,15
Giappone	9,16
Australasia	0,38
Asia - Paesi Sviluppatori	4,00
Asia - Emergente	0,61

Anagrafica

Società di Gestione	Schroder Investment Management (Europe) S.A.	Patrimonio Classe (Mln)	0,00 USD	Investimento Min. Ingresso	-
Telefono	+352 341 342 202	Domicilio	LUSSEMBURGO	Investimento Min. Successivo	-
Web	www.schroders.com	Valuta del Fondo	USD	T.E.R.	-
Data di Partenza	17/06/2026	UCITS	Si	Spese correnti	0,07%
Nome del Gestore	Dorian Carrell	Inc/Acc	Inc	Commissione di incentivo	-

[See disclosures for more details](#)

© 2026 Morningstar Italia. Tutti i diritti sono riservati. Le informazioni qui contenute: (1) sono proprietà di Morningstar, (2) non possono essere copiate, (3) non costituiscono consiglio di investimento; (4) sono fornite con scopi informativi; (5) sono ritenute attendibili da Morningstar che, pertanto, ne garantisce il maggior grado di accuratezza e completezza possibile, fatto salvo il caso in cui queste Le siano state fornite in modo errato e/o non completo dalle relative società prodotte; (6) sono estratte dai dati del fondo disponibili e riferiti a date temporali diverse. Morningstar non è responsabile per qualunque danno o perdita derivante da qualunque uso delle informazioni e chi visiona tali informazioni sarà responsabile dell'uso che andrà a farne. Non vi è naturalmente garanzia alcuna che i risultati del passato trovino un riscontro nel futuro.

Schroder International Selection Fund Multi-Asset Growth and Income I Distribution

USD	Remi Olu-Pitan	ISIN	LU3273029655
Asset Under Management	01/09/2018		
NAV (26/06/2026)	USD 97,91		
Patrimonio Netto (Mln)	2.148,75 USD		
(31/05/2026)			

[See disclosures for more details](#)

© 2026 Morningstar Italia. Tutti i diritti sono riservati. Le informazioni qui contenute: (1) sono proprietà di Morningstar, (2) non possono essere copiate, (3) non costituiscono consiglio di investimento; (4) sono fornite con scopi informativi; (5) sono ritenute attendibili da Morningstar che, pertanto, ne garantisce il maggior grado di accuratezza e completezza possibile, fatto salvo il caso in cui queste Le siano state fornite in modo errato e/o non completo dalle relative società prodotte; (6) sono estratte dai dati del fondo disponibili e riferiti a date temporali diverse. Morningstar non è responsabile per qualunque danno o perdita derivante da qualunque uso delle informazioni e chi visiona tali informazioni sarà responsabile dell'uso che andrà a farne. Non vi è naturalmente garanzia alcuna che i risultati del passato trovino un riscontro nel futuro.

