

# Goldman Sachs Global CORE Equity Portfolio I Acc NOK Close

## Categoria Morningstar™

Azionari Internazionali Large Cap Blend

## Benchmark Morningstar

Morningstar Global Target Market

Exposure NR USD

Usato nel Report

## Benchmark Dichiarato

MSCI World NR USD

## Morningstar Rating™

Senza rating

### Obiettivo d'Investimento Dichiarato

Goldman Sachs Global CORE Equity Portfolio investe in titoli d'impresе globali.

### Rendimenti

100

- Fondo
- Benchmark e Indici
- Categoria

### Misure di Rischio

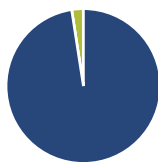
3Y Alpha	-	3Y Sharpe Ratio	-
3Y Beta	-	3Y Std Dev	-
3Y R-Squared	-	3Y Risk	-
3Y Info Ratio	-	5Y Risk	-
3Y Tracking Error	-	10Y Risk	-

Basati su Morningstar Global Target Market Exposure NR USD (dove applicabile)

Rend. Cumulati %	Fondo	Bmk	Cat	Rendimenti	Q1	Q2	Q3	Q4
3-Mesi	-	-	-	Trimestrali %				
6-Mesi	-	-	-	2026	-	-	-	-
1-Anno	-	-	-	2025	-	-	-	-
3-Anni Ann.ti	-	-	-	2024	-	-	-	-
5-Anni Ann.ti	-	-	-	2023	-	-	-	-
10-Anni Ann.ti	-	-	-	2022	-	-	-	-

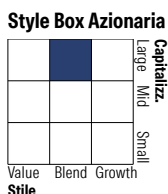
Rendimenti aggiornati al 30/06/2026

### Portafoglio 30/04/2026



#### Asset Allocation %

● Azioni	97,56
● Obbligazioni	0,00
● Liquidità	2,41
● Altro	0,03

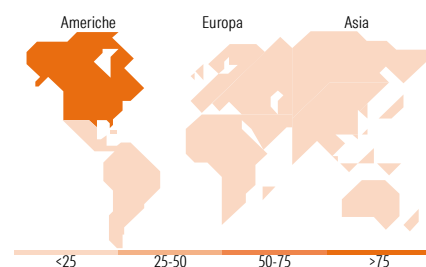


#### Mkt Cap %

Fondo	39,46
Giant	34,34
Large	19,83
Medium	6,37
Small	0,00
Micro	0,00

#### Capitalizzazione media di mercato

Fondo	193.112,17
Ave Mkt Cap USD	



### Titoli principali

Nome	Settore	%
Apple Inc	📱	5,54
NVIDIA Corp	📡	5,12
Broadcom Inc	📡	3,13
Microsoft Corp	📡	2,85
Amazon.com Inc	📦	2,66
Meta Platforms Inc Class A	📱	2,25
Alphabet Inc Class C	📡	1,61
Alphabet Inc Class A	📡	1,61
JPMorgan Chase & Co	🏦	1,54
Mastercard Inc Class A	🏦	1,48
% Primi 10 Titoli sul Patrimonio		27,79
Numero Complessivo di Titoli Azionari		274
Numero Complessivo di Titoli Obbligazionari		0

### Distribuzione Settoriale %

	Fondo
<b>Ciclico</b>	<b>29,15</b>
🏠 Materie Prime	2,70
🛒 Beni di Consumo Ciclici	10,74
🏦 Finanza	14,41
🏠 Immobiliare	1,31
<b>Sensibile</b>	<b>53,91</b>
📡 Telecomunicazioni	8,15
🏠 Energia	3,72
🏠 Beni Industriali	12,16
📡 Tecnologia	29,87
<b>Difensivo</b>	<b>16,94</b>
🏠 Beni Difensivi	5,14
🏠 Salute	9,90
🏠 Servizi di Pubblica Utilità	1,90

### Ripartizione Geografica %

	Fondo
<b>America</b>	<b>77,31</b>
Stati Uniti	74,69
Canada	2,63
America Latina e Centrale	0,00
<b>Europa</b>	<b>13,86</b>
Regno Unito	2,11
Europa Occidentale - Euro	7,82
Europa Occidentale - Non Euro	3,92
Europa dell'Est	0,00
Africa	0,00
Medio Oriente	0,00
<b>Asia</b>	<b>8,83</b>
Giappone	8,26
Australasia	0,09
Asia - Paesi Sviluppati	0,35
Asia - Emergente	0,13

### Anagrafica

Società di Gestione	Goldman Sachs Asset Management B.V.	Patrimonio Classe (Mln)	46,76 NOK	Investimento Min. Ingresso	7.000.000 NOK
Telefono	+31-703781781	Domicilio	LUSSEMBURGO	Investimento Min. Successivo	-
Web	https://am.gs.com/	Valuta del Fondo	NOK	T.E.R.	-
Data di Partenza	10/06/2026	UCITS	Si	Spese correnti	-
Nome del Gestore	Len Ioffe	Inc/Acc	Acc	Commissione di incentivo	-
Data Inizio Gestione	14/10/2004	ISIN	LU3379439345		
NAV (30/06/2026)	NOK 107,26				
Patrimonio Netto (Mln)	8.221,29 USD				

(30/04/2026)

[See disclosures for more details](#)

© 2026 Morningstar Italia. Tutti i diritti sono riservati. Le informazioni qui contenute: (1) sono proprietà di Morningstar, (2) non possono essere copiate, (3) non costituiscono consiglio di investimento; (4) sono fornite con scopi informativi; (5) sono ritenute attendibili da Morningstar che, pertanto, ne garantisce il maggior grado di accuratezza e completezza possibile, fatto salvo il caso in cui queste Le siano state fornite in modo errato e/o non completo dalle relative società prodotte; (6) sono estratte dai dati del fondo disponibili e riferiti a date temporali diverse. Morningstar non è responsabile per qualunque danno o perdita derivante da qualunque uso delle informazioni e chi visiona tali informazioni sarà responsabile dell'uso che andrà a farne. Non vi è naturalmente garanzia alcuna che i risultati del passato trovino un riscontro nel futuro.