

# T. Rowe Price Funds SICAV - China Evolution Equity Fund C GBP

## Categoria Morningstar™

Azionari Cina

## Benchmark Morningstar

Morningstar China Target Market Exposure

NR USD

Usato nel Report

## Benchmark Dichiarato

MSCI China All Shares NR USD

## Morningstar Rating™

Senza rating

### Obiettivo d'Investimento Dichiarato

The investment objective of the fund is to increase the value of its shares, over the long term, through growth in the value of its investments. The fund is actively managed and invests mainly in a diversified portfolio of shares of Chinese companies and may have significant exposure to smaller capitalisation companies.

### Rendimenti

	2021	2022	2023	2024	2025	2026-06	
	-	-	-	-	-	-	● Fondo
	-	-	-	-	-	-	● Benchmark e Indici
	-	-	-	-	-	-	● Categoria

Rend. Cumulati %	Fondo	Bmk	Cat	Rendimenti Trimestrali %	Q1	Q2	Q3	Q4
3-Mesi	-	-	-	2026	-	-	-	-
6-Mesi	-	-	-	2025	-	-	-	-
1-Anno	-	-	-	2024	-	-	-	-
3-Anni Ann.ti	-	-	-	2023	-	-	-	-
5-Anni Ann.ti	-	-	-	2022	-	-	-	-
10-Anni Ann.ti	-	-	-					

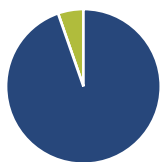
Rendimenti aggiornati al 02/07/2026

### Misure di Rischio

3Y Alpha	-	3Y Sharpe Ratio	-
3Y Beta	-	3Y Std Dev	-
3Y R-Squared	-	3Y Risk	-
3Y Info Ratio	-	5Y Risk	-
3Y Tracking Error	-	10Y Risk	-

Basati su Morningstar China Target Market Exposure NR USD (dove applicabile)

### Portafoglio 31/05/2026



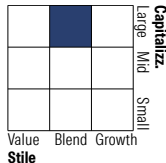
#### Asset Allocation %

- Azioni
- Obbligazioni
- Liquidità
- Altro

#### Netta

94,67  
0,00  
5,33  
0,00

#### Style Box Azionaria

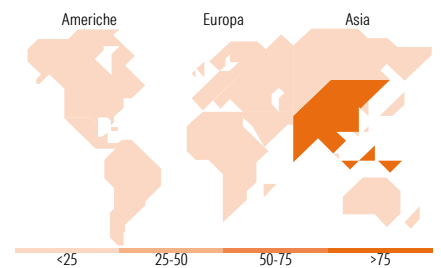


#### Mkt Cap %

Fondo	15,17
Giant	63,53
Large	18,93
Medium	1,62
Small	0,76
Micro	

#### Capitalizzazione media di mercato

Fondo	12.844,6
Ave Mkt Cap USD	4



### Titoli principali

Nome	Settore	%
Kingboard Laminates Holdings...	📄	5,84
Unimicron Technology Corp	📄	4,09
Yantai Jereh Oilfield...	🔥	3,37
Wus Printed Circuit...	📄	3,24
China Jushi Co Ltd Class A	🏠	2,58
Yunnan Aluminium Co Ltd...	🏠	2,54
Weichai Power Co Ltd Class A	🚗	2,36
Shengyi Technology Co Ltd...	📄	2,33
Beijing Huafeng Test &...	📄	2,18
CALB Group Co Ltd Class H	⚙️	2,17
% Primi 10 Titoli sul Patrimonio		30,70
Numero Complessivo di Titoli Azionari		62
Numero Complessivo di Titoli Obbligazionari		0

### Distribuzione Settoriale %

	Fondo
<b>Ciclico</b>	<b>24,28</b>
Materie Prime	8,93
Beni di Consumo Ciclici	9,39
Finanza	1,75
Immobiliare	4,21
<b>Sensibile</b>	<b>68,62</b>
Telecomunicazioni	2,31
Energia	3,56
Beni Industriali	28,59
Tecnologia	34,15
<b>Difensivo</b>	<b>7,10</b>
Beni Difensivi	5,60
Salute	1,50
Servizi di Pubblica Utilità	-

### Ripartizione Geografica %

	Fondo
<b>America</b>	<b>2,33</b>
Stati Uniti	2,33
Canada	0,00
America Latina e Centrale	0,00
<b>Europa</b>	<b>0,00</b>
Regno Unito	0,00
Europa Occidentale - Euro	0,00
Europa Occidentale - Non Euro	0,00
Europa dell'Est	0,00
Africa	0,00
Medio Oriente	0,00
<b>Asia</b>	<b>97,67</b>
Giappone	0,00
Australasia	0,00
Asia - Paesi Sviluppati	9,62
Asia - Emergente	88,05

### Anagrafica

Società di Gestione	T. Rowe Price (Luxembourg) Management S.à r.l.	Patrimonio Classe (Mln)	0,00 GBP	Investimento Min. Ingresso	-
Telefono	+441268466339	Domicilio	LUSSEMBURGO	Investimento Min. Successivo	-
Web	www.troweprice.com	Valuta del Fondo	GBP	T.E.R.	-
Data di Partenza	17/06/2026	UCITS	Si	Spese correnti	0,84%
Nome del Gestore	-	Inc/Acc	Acc	Commissione di incentivo	-
Data Inizio Gestione	10/08/2020	ISIN	LU3381248304		
NAV (02/07/2026)	GBP 9,93				

See disclosures for more details

© 2026 Morningstar Italia. Tutti i diritti sono riservati. Le informazioni qui contenute: (1) sono proprietà di Morningstar, (2) non possono essere copiate, (3) non costituiscono consiglio di investimento; (4) sono fornite con scopi informativi; (5) sono ritenute attendibili da Morningstar che, pertanto, ne garantisce il maggior grado di accuratezza e completezza possibile, fatto salvo il caso in cui queste Le siano state fornite in modo errato e/o non completo dalle relative società prodotte; (6) sono estratte dai dati del fondo disponibili e riferiti a date temporali diverse. Morningstar non è responsabile per qualunque danno o perdita derivante da qualunque uso delle informazioni e chi visiona tali informazioni sarà responsabile dell'uso che andrà a farne. Non vi è naturalmente garanzia alcuna che i risultati del passato trovino un riscontro nel futuro.

# T. Rowe Price Funds SICAV - China Evolution Equity Fund C GBP

Patrimonio Netto (Mln) 466,08 USD

(31/05/2026)