iShares USD Sukuk Index Fund Flexible GBP Accumulating

Categoria Morningstar™	Benchmark Morningstar	Benchmark Dichiarato	Morningstar Rating™
Obbligazionari Islamici	Dow Jones Sukuk Index Usato nel Report	JPM EM Aggregate Sukuk TR USD	Senza rating

Obiettivo d'Investimento Dichiarato

The investment objective of the Fund is to seek to provide investors with a total return, taking into account both capital and income returns, which reflects the return of the J.P. Morgan EM Aggregate Sukuk Index, the Fund's Benchmark Index.

Rendimenti

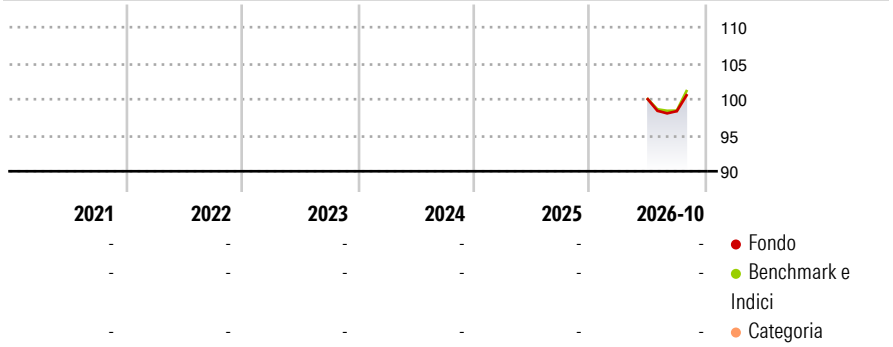

Misure di Rischio

3Y Alpha	-	3Y Sharpe Ratio	-
3Y Beta	-	3Y Std Dev	-
3Y R-Squared	-	3Y Risk	-
3Y Info Ratio	-	5Y Risk	-
3Y Tracking Error	-	10Y Risk	-

Basati su Dow Jones Sukuk Index (dove applicabile)

Rend. Cumulati %	Fondo	Bmk	Cat
3-Mesi	5,06	4,73	4,61
6-Mesi	-	-	-
1-Anno	-	-	-
3-Anni Ann.ti	-	-	-
5-Anni Ann.ti	-	-	-
10-Anni Ann.ti	-	-	-

Rendimenti aggiornati al 20/11/2026

Rendimenti Trimestrali %	Q1	Q2	Q3	Q4
2026	-	-	-1,65	-
2025	-	-	-	-
2024	-	-	-	-
2023	-	-	-	-
2022	-	-	-	-

Portafoglio 31/08/2026

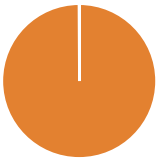

Asset Allocation %	Netta
Azioni	0,00
Obbligazioni	99,91
Liquidità	0,09
Altro	0,00

Fixed Income Style Box™



	Fondo
Duration Effettiva	4,09
Maturity effettiva	5,46
Qualità Credito Media	

Credit Quality %	Fondo	Credit Quality %	Fondo

Titoli principali

Nome	Settore	%
Global Sukuk Ventures QPJSC...	—	1,41
SA Global Sukuk Ltd. 2.69%	—	1,31
Hazine Mustesarligi Varlik...	—	1,31
Hazine Mustesarligi Varlik...	—	1,26
Hazine Mustesarligi Varlik...	—	1,18
Hazine Mustesarligi Varlik...	—	1,18
IsDB Trust Services No. 2...	—	1,03
SUCI Second Investment Co. 6%	—	1,01
IsDB Trust Services No. 2...	—	1,00
IsDB Trust Services No. 2...	—	0,99
% Primi 10 Titoli sul Patrimonio		11,69
Numero Complessivo di Titoli Azionari		0
Numero Complessivo di Titoli Obbligazionari		219

Fixed Income Sector Weightings %	Fondo
Governativo	40,00
Societario	59,91
Cartolarizzazioni	0,00
Enti Locali	0,00
Liquidità ed equivalenti	0,09
Derivati	0,00

Coupon Range %	Fondo
0 coupon	0,00
Da 0 a 4 cedole	10,64
Da 4 a 6 cedole	71,51
Da 6 a 8 cedole	14,94
Da 8 a 10 cedole	2,91
Da 10 a 12 cedole	0,00
Oltre 12 cedole	0,00

Scadenze %	Fondo
da 1 a 3	28,34
da 3 a 5	32,60
da 5 a 7	10,51
da 7 a 10	21,70
da 10 a 15	0,00
da 15 a 20	1,18
da 20 a 30	1,80
oltre 30	0,66

Anagrafica

Società di Gestione	BlackRock Asset Management Ireland Ltd
Telefono	-
Web	www.blackrock.com
Data di Partenza	22/06/2026
Nome del Gestore	-
Data Inizio Gestione	-
NAV (20/11/2026)	GBP 9,98
Patrimonio Netto (Mln) (31/08/2026)	153,95 USD

Patrimonio Classe (Mln) (20/11/2026)	0,85 GBP
Domicilio	IRLANDA
Valuta del Fondo	GBP
UCITS	Si
Inc/Acc	Acc
ISIN	IE000RAHCAJ4

Investimento Min. Ingresso	-
Investimento Min. Successivo	-
T.E.R.	-
Spese correnti	0,03%
Commissione di incentivo	-

See disclosures for more details

© 2026 Morningstar Italia. Tutti i diritti sono riservati. Le informazioni qui contenute: (1) sono proprietà di Morningstar, (2) non possono essere copiate, (3) non costituiscono consiglio di investimento; (4) sono fornite con scopi informativi; (5) sono ritenute attendibili da Morningstar che, pertanto, ne garantisce il maggior grado di accuratezza e completezza possibile, fatto salvo il caso in cui queste Le siano state fornite in modo errato e/o non completo dalle relative società prodotto; (6) sono estratte dai dati del fondo disponibili e riferiti a date temporali diverse. Morningstar non è responsabile per qualunque danno o perdita derivante da qualunque uso delle informazioni e chi visiona tali informazioni sarà responsabile dell'uso che andrà a farne. Non vi è naturalmente garanzia alcuna che i risultati del passato trovino un riscontro nel futuro.

MORNINGSTAR