Neuberger Next Generation Connectivity Fund EUR Z Accumulating Class - Unhedged

Categoria Morningstar™	Benchmark Morningstar	Benchmark Dichiarato	Morningstar Rating™
Azionari Settore Tecnologia	Morningstar Global Technology NR USD Usato nel Report	MSCI ACWI NR USD	Senza rating

Obiettivo d'Investimento Dichiarato

The Portfolio aims to achieve a target average return of 3-5% over the Benchmark before fees over a market cycle (typically 3 years) from investing primarily in a portfolio of global equity holdings, focusing on companies that are involved or derive benefit from Next Generation Connectivity.

Rendimenti



2021	2022	2023	2024	2025	2026-10	
-	-	-	-	-	-	Fondo
-	-	-	-	-	-	Benchmark e Indici
-	-	-	-	-	-	Categoria

Misure di Rischio

3Y Alpha	-	3Y Sharpe Ratio	-
3Y Beta	-	3Y Std Dev	-
3Y R-Squared	-	3Y Risk	-
3Y Info Ratio	-	5Y Risk	-
3Y Tracking Error	-	10Y Risk	-

Basati su Morningstar Global Technology NR USD (dove applicabile)

Rend. Cumulati %	Fondo	Bmk	Cat
3-Mesi	-	-	-
6-Mesi	-	-	-
1-Anno	-	-	-
3-Anni Ann.ti	-	-	-
5-Anni Ann.ti	-	-	-
10-Anni Ann.ti	-	-	-

Rendimenti aggiornati al 20/11/2026

Rendimenti Trimestrali %	Q1	Q2	Q3	Q4
2026	-	-	-	-
2025	-	-	-	-
2024	-	-	-	-
2023	-	-	-	-
2022	-	-	-	-

Portafoglio 31/10/2026

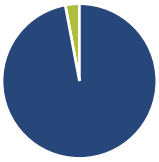

Asset Allocation %	Netta
Azioni	97,05
Obbligazioni	0,00
Liquidità	2,95
Altro	0,00

Style Box Azionaria

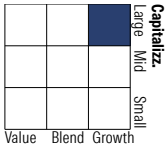

Mkt Cap %	Fondo
Giant	50,28
Large	30,85
Medium	14,83
Small	4,03
Micro	0,00

Capitalizzazione media di mercato	Fondo
Ave Mkt Cap USD	208.100,68

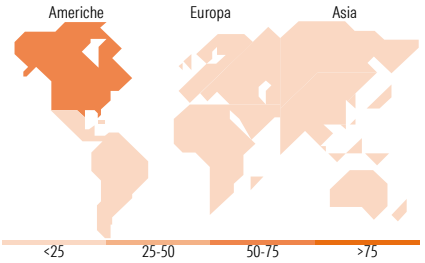

Titoli principali

Nome	Settore	%
Apple Inc		5,92
NVIDIA Corp		5,26
Amazon.com Inc		5,18
Taiwan Semiconductor...		3,84
Murata Manufacturing Co Ltd		2,94
Samsung Electro-Mechanics Co...		2,88
Advanced Micro Devices Inc		2,78
Zhongji Innolight Co Ltd...		2,78
Elite Material Co Ltd		2,71
Screen Holdings Co Ltd		2,70
% Primi 10 Titoli sul Patrimonio		36,99
Numero Complessivo di Titoli Azionari		57
Numero Complessivo di Titoli Obbligazionari		0

Distribuzione Settoriale %	Fondo
Ciclico	**11,52**
Materie Prime	1,85
Beni di Consumo Ciclici	7,72
Finanza	1,95
Immobiliare	-
Sensibile	**86,51**
Telecomunicazioni	11,04
Energia	-
Beni Industriali	3,34
Tecnologia	72,13
Difensivo	**1,97**
Beni Difensivi	-
Salute	1,97
Servizi di Pubblica Utilità	-

Ripartizione Geografica %	Fondo
America	**65,24**
Stati Uniti	65,24
Canada	0,00
America Latina e Centrale	0,00
Europa	**4,74**
Regno Unito	0,00
Europa Occidentale - Euro	2,70
Europa Occidentale - Non Euro	2,04
Europa dell'Est	0,00
Africa	0,00
Medio Oriente	0,00
Asia	**30,02**
Giappone	10,72
Australasia	0,00
Asia - Paesi Sviluppati	15,74
Asia - Emergente	3,56

Anagrafica

Società di Gestione	Neuberger Berman Asset Management Ireland Limited
Telefono	-
Web	-
Data di Partenza	02/10/2026
Nome del Gestore	-
Data Inizio Gestione	08/04/2020
NAV (20/11/2026)	EUR 7,05
Patrimonio Classe (Mln) (20/11/2026)	0,02 EUR
Domicilio	IRLANDA
Valuta del Fondo	EUR
UCITS	Si
Inc/Acc	Acc
ISIN	IE0003R1RFR2
Investimento Min. Ingresso	25.000.000 EUR
Investimento Min. Successivo	-
T.E.R.	-
Spese correnti	-
Commissione di incentivo	-

See disclosures for more details

© 2026 Morningstar Italia. Tutti i diritti sono riservati. Le informazioni qui contenute: (1) sono proprietà di Morningstar, (2) non possono essere copiate, (3) non costituiscono consiglio di investimento; (4) sono fornite con scopi informativi; (5) sono ritenute attendibili da Morningstar che, pertanto, ne garantisce il maggior grado di accuratezza e completezza possibile, fatto salvo il caso in cui queste Le siano state fornite in modo errato e/o non completo dalle relative società prodotto; (6) sono estratte dai dati del fondo disponibili e riferiti a date temporali diverse. Morningstar non è responsabile per qualunque danno o perdita derivante da qualunque uso delle informazioni e chi visiona tali informazioni sarà responsabile dell'uso che andrà a farne. Non vi è naturalmente garanzia alcuna che i risultati del passato trovino un riscontro nel futuro.

MORNINGSTAR

Neuberger Next Generation Connectivity Fund EUR Z Accumulating Class - Unhedged

Patrimonio Netto (Mln)	2.305,57 USD
(31/10/2026)	

See disclosures for more details

© 2026 Morningstar Italia. Tutti i diritti sono riservati. Le informazioni qui contenute: (1) sono proprietà di Morningstar, (2) non possono essere copiate, (3) non costituiscono consiglio di investimento; (4) sono fornite con scopi informativi; (5) sono ritenute attendibili da Morningstar che, pertanto, ne garantisce il maggior grado di accuratezza e completezza possibile, fatto salvo il caso in cui queste Le siano state fornite in modo errato e/o non completo dalle relative società prodotto; (6) sono estratte dai dati del fondo disponibili e riferiti a date temporali diverse. Morningstar non è responsabile per qualunque danno o perdita derivante da qualunque uso delle informazioni e chi visiona tali informazioni sarà responsabile dell'uso che andrà a farne. Non vi è naturalmente garanzia alcuna che i risultati del passato trovino un riscontro nel futuro.

MORNINGSTAR