Neuberger Next Generation Space Economy Fund EUR Z Accumulating Class - Unhedged

Categoria Morningstar™	Benchmark Morningstar	Benchmark Dichiarato	Morningstar Rating™
Azionari Settore Tecnologia	Morningstar Global Technology NR USD Usato nel Report	MSCI ACWI NR USD	Senza rating

Obiettivo d'Investimento Dichiarato

The Portfolio seeks to achieve long-term capital appreciation through investing primarily in a portfolio of global equity holdings that are involved in or derive benefit from the Next Generation Space Economy.

Rendimenti

100

2021	2022	2023	2024	2025	2026-10
-	-	-	-	-	-
-	-	-	-	-	-
-	-	-	-	-	-

● Fondo
● Benchmark e Indici
● Categoria

Misure di Rischio

3Y Alpha	-	3Y Sharpe Ratio	-
3Y Beta	-	3Y Std Dev	-
3Y R-Squared	-	3Y Risk	-
3Y Info Ratio	-	5Y Risk	-
3Y Tracking Error	-	10Y Risk	-

Basati su Morningstar Global Technology NR USD (dove applicabile)

Rend. Cumulati %	Fondo	Bmk	Cat
3-Mesi	-	-	-
6-Mesi	-	-	-
1-Anno	-	-	-
3-Anni Ann.ti	-	-	-
5-Anni Ann.ti	-	-	-
10-Anni Ann.ti	-	-	-

Rendimenti aggiornati al 20/11/2026

Rendimenti Trimestrali %	Q1	Q2	Q3	Q4
2026	-	-	-	-
2025	-	-	-	-
2024	-	-	-	-
2023	-	-	-	-
2022	-	-	-	-

Portafoglio 31/10/2026

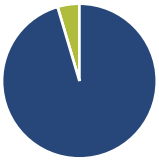

Asset Allocation %	Netta
Azioni	95,43
Obbligazioni	0,00
Liquidità	4,57
Altro	0,00

Style Box Azionaria

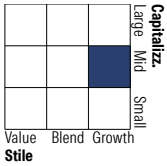

Mkt Cap %	Fondo
Giant	23,24
Large	27,45
Medium	22,32
Small	21,78
Micro	5,20

Capitalizzazione media di mercato	Fondo
Ave Mkt Cap USD	39.981,17

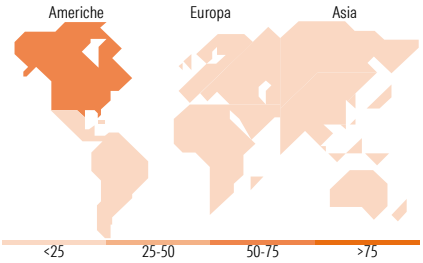

Titoli principali

Nome	Settore	%
Rocket Lab Corp		3,90
Viasat Inc		3,78
Indra Sistemas SA SHS Class...		3,43
Space Exploration...		3,40
Planet Labs PBC Class A		3,09
MDA Space Ltd		3,00
Palo Alto Networks Inc		2,68
Avio SpA		2,50
Singapore Technologies...		2,35
Palantir Technologies Inc...		2,33

% Primi 10 Titoli sul Patrimonio	30,47
Numero Complessivo di Titoli Azionari	56
Numero Complessivo di Titoli Obbligazionari	0

Distribuzione Settoriale %	Fondo
Ciclico	**7,95**
Materie Prime	3,62
Beni di Consumo Ciclici	3,35
Finanza	0,98
Immobiliare	-
Sensibile	**92,05**
Telecomunicazioni	7,55
Energia	-
Beni Industriali	45,70
Tecnologia	38,79
Difensivo	**0,00**
Beni Difensivi	-
Salute	-
Servizi di Pubblica Utilità	-

Ripartizione Geografica %	Fondo
America	**62,65**
Stati Uniti	59,51
Canada	3,15
America Latina e Centrale	0,00
Europa	**21,05**
Regno Unito	3,82
Europa Occidentale - Euro	14,85
Europa Occidentale - Non Euro	2,38
Europa dell'Est	0,00
Africa	0,00
Medio Oriente	0,00
Asia	**16,29**
Giappone	9,60
Australasia	0,00
Asia - Paesi Sviluppati	6,28
Asia - Emergente	0,41

Anagrafica

Società di Gestione	Neuberger Berman Asset Management Ireland Limited
Telefono	-
Web	-
Data di Partenza	02/10/2026
Nome del Gestore	-
Data Inizio Gestione	10/05/2022
NAV (20/11/2026)	EUR 8,09
Patrimonio Classe (Mln) (20/11/2026)	0,02 EUR
Domicilio	IRLANDA
Valuta del Fondo	EUR
UCITS	Si
Inc/Acc	Acc
ISIN	IE000Y6MFOQ7
Investimento Min. Ingresso	25.000.000 EUR
Investimento Min. Successivo	-
T.E.R.	-
Spese correnti	-
Commissione di incentivo	-

See disclosures for more details

© 2026 Morningstar Italia. Tutti i diritti sono riservati. Le informazioni qui contenute: (1) sono proprietà di Morningstar, (2) non possono essere copiate, (3) non costituiscono consiglio di investimento; (4) sono fornite con scopi informativi; (5) sono ritenute attendibili da Morningstar che, pertanto, ne garantisce il maggior grado di accuratezza e completezza possibile, fatto salvo il caso in cui queste Le siano state fornite in modo errato e/o non completo dalle relative società prodotto; (6) sono estratte dai dati del fondo disponibili e riferiti a date temporali diverse. Morningstar non è responsabile per qualunque danno o perdita derivante da qualunque uso delle informazioni e chi visiona tali informazioni sarà responsabile dell'uso che andrà a farne. Non vi è naturalmente garanzia alcuna che i risultati del passato trovino un riscontro nel futuro.

MORNINGSTAR

Neuberger Next Generation Space Economy Fund EUR Z Accumulating Class - Unhedged

Patrimonio Netto (MIn)	637,46 USD
(Cont)	

See disclosures for more details

© 2026 Morningstar Italia. Tutti i diritti sono riservati. Le informazioni qui contenute: (1) sono proprietà di Morningstar, (2) non possono essere copiate, (3) non costituiscono consiglio di investimento; (4) sono fornite con scopi informativi; (5) sono ritenute attendibili da Morningstar che, pertanto, ne garantisce il maggior grado di accuratezza e completezza possibile, fatto salvo il caso in cui queste Le siano state fornite in modo errato e/o non completo dalle relative società prodotto; (6) sono estratte dai dati del fondo disponibili e riferiti a date temporali diverse. Morningstar non è responsabile per qualunque danno o perdita derivante da qualunque uso delle informazioni e chi visiona tali informazioni sarà responsabile dell'uso che andrà a farne. Non vi è naturalmente garanzia alcuna che i risultati del passato trovino un riscontro nel futuro.