

# Schroder International Selection Fund Italian Equity A Accumulation EUR

**Categoria Morningstar™**

Azionari Italia

**Benchmark Morningstar**

Morningstar Italy NR EUR

Usato nel Report

**Benchmark Dichiarato**

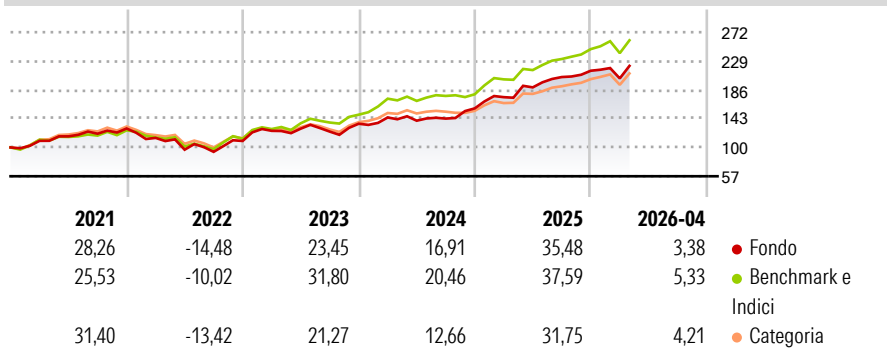
FTSE Italia AllShare TR EUR

**Morningstar Rating™**

★★★

**Obiettivo d'Investimento Dichiarato**

Conseguire una crescita di capitale principalmente tramite investimenti in titoli azionari di società italiane.

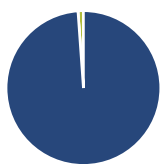
**Rendimenti**

**Misure di Rischio**

3Y Alpha	-2,84	3Y Sharpe Ratio	1,23
3Y Beta	0,96	3Y Std Dev	14,13
3Y R-Squared	75,02	3Y Risk	+Med
3Y Info Ratio	-0,65	5Y Risk	Alto
3Y Tracking Error	7,09	10Y Risk	Alto

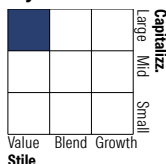
Basati su Morningstar Italy NR EUR (dove applicabile)

Rend. Cumulati %	Fondo	Bmk	Cat	Rendimenti Trimestrali %	Q1	Q2	Q3	Q4
3-Mesi	4,77	4,47	5,64	2026	-5,33	-	-	-
6-Mesi	9,25	10,23	13,44	2025	10,57	8,33	8,15	4,58
1-Anno	23,92	26,99	27,34	2024	6,88	-3,34	2,26	10,66
3-Anni Ann.ti	22,61	26,91	21,24	2023	13,77	2,55	-3,34	9,47
5-Anni Ann.ti	15,97	19,05	15,04	2022	-10,92	-15,44	-3,27	17,37
10-Anni Ann.ti	11,90	13,40	11,21					

Rendimenti aggiornati al 11/05/2026

**Portafoglio 30/04/2026**

**Asset Allocation %**

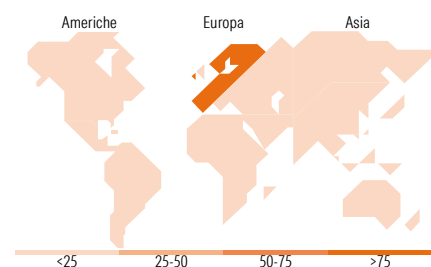
● Azioni	98,87
● Obbligazioni	0,00
● Liquidità	1,13
● Altro	0,00

**Style Box Azionaria**

**Mkt Cap %**

Fondo	35,15
Giant	26,72
Large	26,12
Medium	9,59
Small	2,41
Micro	2,41

**Capitalizzazione media di mercato**

Fondo	20.420,56
Ave Mkt Cap EUR	6


**Titoli principali**

Nome	Settore	%
UniCredit SpA	🏦	9,39
Intesa Sanpaolo	🏦	9,15
Enel SpA	⚡	7,24
Banca Monte dei Paschi di...	🏦	5,27
STMicroelectronics NV	🏭	4,95
BPER Banca SpA	🏦	4,52
Eni SpA	🛢️	4,03
Ferrari NV	🏎️	4,02
Prysmian SpA	⚙️	3,68
Generali	🏠	3,41
% Primi 10 Titoli sul Patrimonio		55,65
Numero Complessivo di Titoli Azionari		44
Numero Complessivo di Titoli Obbligazionari		0

**Distribuzione Settoriale %**

Fondo	57,45
🔄 Ciclico	2,11
🏠 Materie Prime	12,12
🛒 Beni di Consumo Ciclici	43,22
🏦 Finanza	-
🏠 Immobiliare	-
🔍 Sensibile	25,79
📡 Telecomunicazioni	1,05
⚡ Energia	6,19
🏭 Beni Industriali	10,06
🏠 Tecnologia	8,49
🛡️ Difensivo	16,76
🏠 Beni Difensivi	2,12
🏠 Salute	0,44
🏠 Servizi di Pubblica Utilità	14,20

**Ripartizione Geografica %**

Fondo	5,01
<b>America</b>	5,01
Stati Uniti	5,01
Canada	0,00
America Latina e Centrale	0,00
<b>Europa</b>	89,99
Regno Unito	0,00
Europa Occidentale - Euro	89,14
Europa Occidentale - Non Euro	0,85
Europa dell'Est	0,00
Africa	0,00
Medio Oriente	0,00
<b>Asia</b>	5,00
Giappone	0,00
Australasia	0,00
Asia - Paesi Sviluppati	5,00
Asia - Emergente	0,00

**Anagrafica**

Società di Gestione	Schroder Investment Management (Europe) S.A.	Patrimonio Classe (Mln)	98,30 EUR	Investimento Min. Ingresso	1.000 EUR
Telefono	+352 341 342 202	(11/05/2026)	LUSSEMBURGO	Investimento Min. Successivo	1.000 EUR
Web	www.schroders.com	Domicilio	EUR	T.E.R.	-
Data di Partenza	17/01/2000	Valuta del Fondo	Si	Spese correnti	1,60%
Nome del Gestore	Tim Pedroni	UCITS	Acc	Commissione di incentivo	0,00%
Data Inizio Gestione	01/07/2022	Inc/Acc	LU0106238719		
NAV (11/05/2026)	EUR 86,27	ISIN			
Patrimonio Netto (Mln)	207,78 EUR				

(30/04/2026)

© 2026 Morningstar Italia. Tutti i diritti sono riservati. Le informazioni qui contenute: (1) sono proprietà di Morningstar, (2) non possono essere copiate, (3) non costituiscono consiglio di investimento; (4) sono fornite con scopi informativi; (5) sono ritenute attendibili da Morningstar che, pertanto, ne garantisce il maggior grado di accuratezza e completezza possibile, fatto salvo il caso in cui queste Le siano state fornite in modo errato e/o non completo dalle relative società prodotte; (6) sono estratte dai dati del fondo disponibili e riferiti a date temporali diverse. Morningstar non è responsabile per qualunque danno o perdita derivante da qualunque uso delle informazioni e chi visiona tali informazioni sarà responsabile dell'uso che andrà a farne. Non vi è naturalmente garanzia alcuna che i risultati del passato trovino un riscontro nel futuro.