

Schroder International Selection Fund Italian Equity C Accumulation EUR

Categoria Morningstar™

Azionari Italia

Benchmark Morningstar

Morningstar Italy NR EUR

Usato nel Report

Benchmark Dichiarato

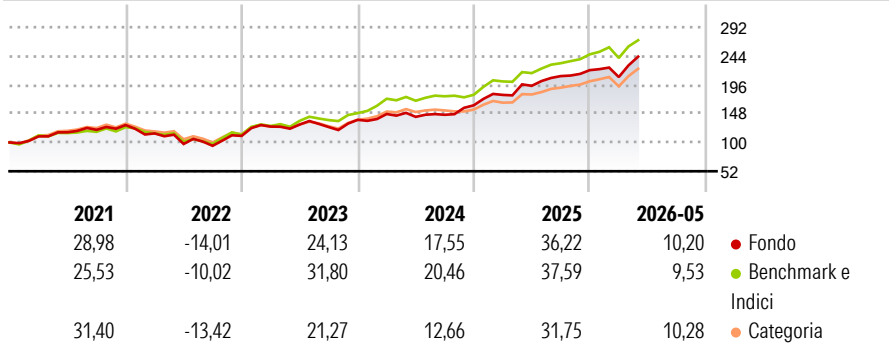
FTSE Italia AllShare TR EUR

Morningstar Rating™

★★★

Obiettivo d'Investimento Dichiarato

Conseguire una crescita di capitale principalmente tramite investimenti in titoli azionari di società italiane.

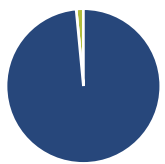
Rendimenti

Misure di Rischio

3Y Alpha	-2,16	3Y Sharpe Ratio	1,48
3Y Beta	0,98	3Y Std Dev	14,15
3Y R-Squared	73,98	3Y Risk	Alto
3Y Info Ratio	-0,47	5Y Risk	Alto
3Y Tracking Error	7,24	10Y Risk	Alto

Basati su Morningstar Italy NR EUR (dove applicabile)

Rend. Cumulati %	Fondo	Bmk	Cat	Rendimenti Trimestrali %	Q1	Q2	Q3	Q4
3-Mesi	19,56	16,57	20,82	2026	-5,20	-	-	-
6-Mesi	13,72	12,92	16,11	2025	10,72	8,48	8,30	4,72
1-Anno	29,35	29,89	31,78	2024	7,02	-3,20	2,40	10,81
3-Anni Ann.ti	25,62	28,15	25,47	2023	13,93	2,69	-3,21	9,62
5-Anni Ann.ti	16,03	18,67	16,60	2022	-10,80	-15,32	-3,14	17,53
10-Anni Ann.ti	13,80	14,99	14,12					

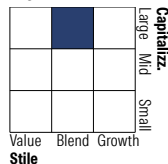
Rendimenti aggiornati al 26/06/2026

Portafoglio 31/05/2026

Asset Allocation %

- Azioni
- Obbligazioni
- Liquidità
- Altro

Netta

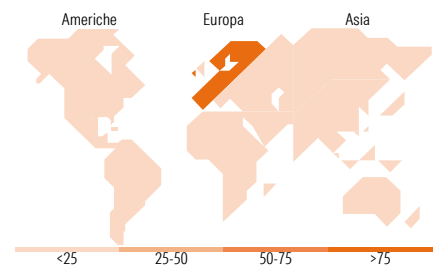
Azioni	98,49
Obbligazioni	0,00
Liquidità	1,51
Altro	0,00

Style Box Azionaria

Mkt Cap %

Giant	32,50
Large	26,79
Medium	29,14
Small	9,19
Micro	2,37

Capitalizzazione media di mercato

Ave Mkt Cap EUR	21.496,49
-----------------	-----------


Titoli principali

Nome	Settore	%
UniCredit SpA	🏦	9,86
Intesa Sanpaolo	🏦	8,81
Enel SpA	💡	7,17
STMicroelectronics NV	📱	6,12
Banca Monte dei Paschi di...	🏦	5,21
BPER Banca SpA	🏦	4,04
Eni SpA	🔥	3,93
Prysmian SpA	⚙️	3,91
Ferrari NV	🏎️	3,82
Leonardo SpA Az nom Post...	⚙️	3,29
% Primi 10 Titoli sul Patrimonio		56,18
Numero Complessivo di Titoli Azionari		45
Numero Complessivo di Titoli Obbligazionari		0

Distribuzione Settoriale %

	Fondo
Ciclico	56,11
Materie Prime	1,95
Beni di Consumo Ciclici	11,70
Finanza	42,46
Immobiliare	-
Sensibile	27,45
Telecomunicazioni	1,03
Energia	5,84
Beni Industriali	10,90
Tecnologia	9,68
Difensivo	16,44
Beni Difensivi	2,11
Salute	0,44
Servizi di Pubblica Utilità	13,89

Ripartizione Geografica %

	Fondo
America	4,78
Stati Uniti	4,78
Canada	0,00
America Latina e Centrale	0,00
Europa	88,99
Regno Unito	0,00
Europa Occidentale - Euro	88,20
Europa Occidentale - Non Euro	0,78
Europa dell'Est	0,00
Africa	0,00
Medio Oriente	0,00
Asia	6,23
Giappone	0,00
Australasia	0,00
Asia - Paesi Sviluppati	6,23
Asia - Emergente	0,00

Anagrafica

Società di Gestione	Schroder Investment Management (Europe) S.A.	Patrimonio Classe (Mln)	31,47 EUR	Investimento Min. Ingresso	1.000 EUR
Telefono	+352 341 342 202	(26/06/2026)		Investimento Min. Successivo	1.000 EUR
Web	www.schroders.com	Domicilio	LUSSEMBURGO	T.E.R.	1,01%
Data di Partenza	17/01/2000	Valuta del Fondo	EUR	Spese correnti	1,05%
Nome del Gestore	Tim Pedroni	UCITS	Si	Commissione di incentivo	0,00%
Data Inizio Gestione	01/07/2022	Inc/Acc	Acc		
NAV (26/06/2026)	EUR 114,87	ISIN	LU0106239527		
Patrimonio Netto (Mln)	220,44 EUR				

(31/05/2026)

[See disclosures for more details](#)

© 2026 Morningstar Italia. Tutti i diritti sono riservati. Le informazioni qui contenute: (1) sono proprietà di Morningstar, (2) non possono essere copiate, (3) non costituiscono consiglio di investimento; (4) sono fornite con scopi informativi; (5) sono ritenute attendibili da Morningstar che, pertanto, ne garantisce il maggior grado di accuratezza e completezza possibile, fatto salvo il caso in cui queste Le siano state fornite in modo errato e/o non completo dalle relative società prodotte; (6) sono estratte dai dati del fondo disponibili e riferiti a date temporali diverse. Morningstar non è responsabile per qualunque danno o perdita derivante da qualunque uso delle informazioni e chi visiona tali informazioni sarà responsabile dell'uso che andrà a farne. Non vi è naturalmente garanzia alcuna che i risultati del passato trovino un riscontro nel futuro.