

# Schroder International Selection Fund Emerging Markets C Distribution USD

## Categoria Morningstar™

Azionari Paesi Emergenti

## Benchmark Morningstar

Morningstar Emerging Markets Target

Market Exposure NR USD

Usato nel Report

## Benchmark Dichiarato

MSCI Emerging Markets 10-40 NR USD

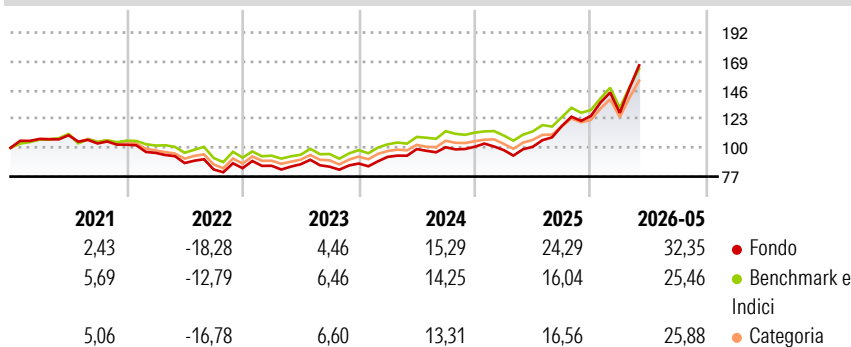
## Morningstar Rating™

★★★★

### Obiettivo d'Investimento Dichiarato

Il comparto non può investire in obbligazioni, obbligazioni convertibili e in valori mobiliari di un organismo di investimento collettivo di tipo aperto. Il comparto investe in mercati emergenti.

### Rendimenti



### Misure di Rischio

3Y Alpha	2,57	3Y Sharpe Ratio	1,20
3Y Beta	1,07	3Y Std Dev	17,50
3Y R-Squared	95,48	3Y Risk	+Med
3Y Info Ratio	1,06	5Y Risk	+Med
3Y Tracking Error	4,31	10Y Risk	+Med

Basati su Morningstar Emerging Markets Target Market Exposure NR USD (dove applicabile)

### Rend. Cumulati %

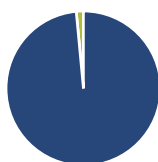
	Fondo	Bmk	Cat
3-Mesi	23,79	19,75	19,98
6-Mesi	33,92	26,73	27,39
1-Anno	61,05	43,83	44,41
3-Anni Ann.ti	23,56	20,18	19,26
5-Anni Ann.ti	8,30	8,16	6,90
10-Anni Ann.ti	11,45	10,31	9,26

Rendimenti aggiornati al 26/06/2026

### Rendimenti

	Q1	Q2	Q3	Q4
Trimestrali %				
2026	2,06	-	-	-
2025	-2,64	2,69	16,41	6,79
2024	6,09	6,69	1,45	0,39
2023	2,30	1,39	-2,20	2,98
2022	-6,35	-8,46	-5,83	1,22

### Portafoglio 31/05/2026



#### Asset Allocation %

- Azioni
- Obbligazioni
- Liquidità
- Altro

#### Netta

98,51  
0,01  
1,48  
0,00

#### Style Box Azionaria

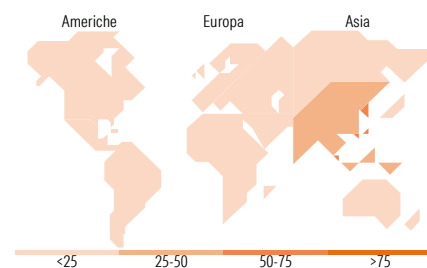


#### Mkt Cap %

Giant	75,75
Large	18,79
Medium	5,26
Small	0,20
Micro	0,00

#### Capitalizzazione media di mercato

Ave Mkt Cap USD	147.731,75
-----------------	------------



### Titoli principali

Nome	Settore	%
Samsung Electronics Co Ltd	📱	10,80
Taiwan Semiconductor...	📱	9,48
SK Hynix Inc	📱	8,21
Tencent Holdings Ltd	📱	3,36
MediaTek Inc	📱	2,28
Hon Hai Precision Industry...	📱	2,10
Delta Electronics Inc	📱	2,08
Contemporary Amperex...	⚙️	2,05
Alibaba Group Holding Ltd...	📱	1,98
ASE Technology Holding Co Ltd	📱	1,95
% Primi 10 Titoli sul Patrimonio		44,29
Numero Complessivo di Titoli Azionari		98
Numero Complessivo di Titoli Obbligazionari		0

### Distribuzione Settoriale %

	Fondo
<b>Ciclico</b>	<b>33,00</b>
Materie Prime	5,95
Beni di Consumo Ciclici	8,49
Finanza	18,13
Immobiliare	0,43
<b>Sensibile</b>	<b>61,81</b>
Telecomunicazioni	5,63
Energia	1,83
Beni Industriali	7,76
Tecnologia	46,58
<b>Difensivo</b>	<b>5,19</b>
Beni Difensivi	1,70
Salute	2,64
Servizi di Pubblica Utilità	0,85

### Ripartizione Geografica %

	Fondo
<b>America</b>	<b>8,93</b>
Stati Uniti	0,84
Canada	0,00
America Latina e Centrale	8,08
<b>Europa</b>	<b>10,19</b>
Regno Unito	0,53
Europa Occidentale - Euro	1,09
Europa Occidentale - Non Euro	0,01
Europa dell'Est	2,75
Africa	4,14
Medio Oriente	1,67
<b>Asia</b>	<b>80,88</b>
Giappone	0,00
Australasia	0,00
Asia - Paesi Sviluppati	52,33
Asia - Emergente	28,56

### Anagrafica

Società di Gestione	Schroder Investment Management (Europe) S.A.	Patrimonio Classe (Mln)	19,98 USD	Investimento Min. Ingresso	1.000 EUR
Telefono	+352 341 342 202	(26/06/2026)		Investimento Min. Successivo	1.000 EUR
Web	www.schroders.com	Domicilio	LUSSEMBURGO	T.E.R.	-
Data di Partenza	03/11/1995	Valuta del Fondo	USD	Spese correnti	1,03%
Nome del Gestore	Robert Davy	UCITS	Si	Commissione di incentivo	0,00%
	Tom Wilson	Inc/Acc	Inc		
		ISIN	LU0062903967		
Data Inizio Gestione	01/04/2003				
NAV (26/06/2026)	USD 24,43				

See disclosures for more details

© 2026 Morningstar Italia. Tutti i diritti sono riservati. Le informazioni qui contenute: (1) sono proprietà di Morningstar, (2) non possono essere copiate, (3) non costituiscono consiglio di investimento; (4) sono fornite con scopi informativi; (5) sono ritenute attendibili da Morningstar che, pertanto, ne garantisce il maggior grado di accuratezza e completezza possibile, fatto salvo il caso in cui queste Le siano state fornite in modo errato e/o non completo dalle relative società prodotte; (6) sono estratte dai dati del fondo disponibili e riferiti a date temporali diverse. Morningstar non è responsabile per qualunque danno o perdita derivante da qualunque uso delle informazioni e chi visiona tali informazioni sarà responsabile dell'uso che andrà a farne. Non vi è naturalmente garanzia alcuna che i risultati del passato trovino un riscontro nel futuro.

# Schroder International Selection Fund Emerging Markets C Distribution USD

Patrimonio Netto (Mln) 8.357,14 USD

(31/05/2026)