

# Schroder International Selection Fund Japanese Equity C Distribution JPY

## Categoria Morningstar™

Azionari Giappone Large Cap

## Benchmark Morningstar

Morningstar Japan Target Market Exposure

NR JPY

Usato nel Report

## Benchmark Dichiarato

TOPIX TR JPY

## Morningstar Rating™

★★

### Obiettivo d'Investimento Dichiarato

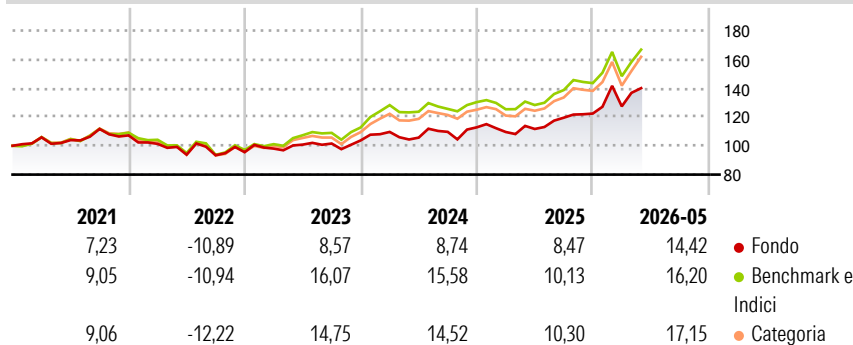
Il fondo mira a generare una crescita del capitale. Almeno due terzi del fondo (liquidità esclusa) saranno investiti in azioni di società giapponesi, senza alcun orientamento specifico in termini di settori o di dimensioni delle società. Nella costruzione del portafoglio, vengono privilegiate le società con promettenti prospettive, gestite da management efficienti e in grado di sostenere una crescita costante degli utili. Riteniamo, infatti, che queste società presentino le prospettive migliori nel lungo periodo. Il fondo può investire anche in altri strumenti finanziari e detenere liquidità. Inoltre, gli strumenti derivati possono essere utilizzati per realizzare l'obiettivo di investimento, ridurre il rischio o gestire il fondo in modo...

### Misure di Rischio

3Y Alpha	-1,07	3Y Sharpe Ratio	0,69
3Y Beta	0,86	3Y Std Dev	13,29
3Y R-Squared	86,38	3Y Risk	-Med
3Y Info Ratio	-0,97	5Y Risk	Basso
3Y Tracking Error	5,30	10Y Risk	-Med

Basati su Morningstar Japan Target Market Exposure NR JPY (dove applicabile)

### Rendimenti



### Rend. Cumulati %

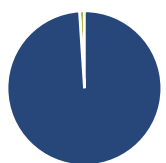
	Fondo	Bmk	Cat
3-Mesi	9,53	10,64	12,97
6-Mesi	18,28	21,57	20,66
1-Anno	28,83	34,95	35,17
3-Anni Ann.ti	11,50	16,29	15,33
5-Anni Ann.ti	6,56	10,41	9,77
10-Anni Ann.ti	7,76	9,85	9,87

Rendimenti aggiornati al 18/06/2026

### Rendimenti

	Q1	Q2	Q3	Q4
2026	4,09	-	-	-
2025	-2,88	1,93	7,00	2,39
2024	5,67	-3,62	3,80	2,86
2023	2,62	2,82	0,74	2,14
2022	-5,48	-7,44	-0,42	2,29

### Portafoglio 31/05/2026



#### Asset Allocation %

- Azioni
- Obbligazioni
- Liquidità
- Altro

#### Netta

98,97  
0,00  
1,03  
0,00

#### Style Box Azionaria

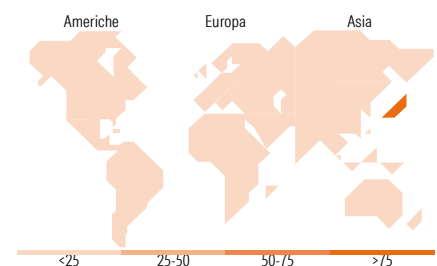


#### Mkt Cap %

Fondo	Value	Blend	Growth
Giant	44,06		
Large	24,69		
Medium	23,45		
Small	7,32		
Micro	0,48		

#### Capitalizzazione media di mercato

Fondo	Ave Mkt Cap JPY
	4.105,67
	2,76



### Titoli principali

Nome	Settore	%
Mitsubishi UFJ Financial...	Finanza	5,58
Mitsubishi Electric Corp	Beni Industriali	4,69
Sony Group Corp	Beni Industriali	4,27
Japan Post Bank Co Ltd	Finanza	4,17
ORIX Corp	Finanza	3,24
Shin-Etsu Chemical Co Ltd	Materie Prime	3,15
ITOCHU Corp	Beni Industriali	3,14
Tokio Marine Holdings Inc	Beni Industriali	3,02
Sumitomo Realty &...	Immobiliare	2,83
Advantest Corp	Tecnologia	2,38
% Primi 10 Titoli sul Patrimonio		36,47
Numero Complessivo di Titoli Azionari		69
Numero Complessivo di Titoli Obbligazionari		0

### Distribuzione Settoriale %

Fondo	Ciclico
	41,27
Materie Prime	5,70
Beni di Consumo Ciclici	10,07
Finanza	22,61
Immobiliare	2,89
Sensibile	53,00
Telecomunicazioni	7,52
Energia	-
Beni Industriali	23,18
Tecnologia	22,30
Difensivo	5,74
Beni Difensivi	0,98
Salute	4,75
Servizi di Pubblica Utilità	-

### Ripartizione Geografica %

Fondo	America
	0,00
Stati Uniti	0,00
Canada	0,00
America Latina e Centrale	0,00
Europa	0,00
Regno Unito	0,00
Europa Occidentale - Euro	0,00
Europa Occidentale - Non Euro	0,00
Europa dell'Est	0,00
Africa	0,00
Medio Oriente	0,00
Asia	100,00
Giappone	100,00
Australasia	0,00
Asia - Paesi Sviluppati	0,00
Asia - Emergente	0,00

### Anagrafica

Società di Gestione	Schroder Investment Management (Europe) S.A.	Patrimonio Classe (Mln)	495,49 JPY	Investimento Min. Ingresso	1.000 EUR
Telefono	+352 341 342 202	Domicilio	LUSSEMBURGO	Investimento Min. Successivo	1.000 EUR
Web	www.schroders.com	Valuta del Fondo	JPY	T.E.R.	1,04%
Data di Partenza	31/10/1995	UCITS	Si	Spese correnti	1,03%
				Commissione di incentivo	0,00%

See disclosures for more details

© 2026 Morningstar Italia. Tutti i diritti sono riservati. Le informazioni qui contenute: (1) sono proprietà di Morningstar, (2) non possono essere copiate, (3) non costituiscono consiglio di investimento; (4) sono fornite con scopi informativi; (5) sono ritenute attendibili da Morningstar che, pertanto, ne garantisce il maggior grado di accuratezza e completezza possibile, fatto salvo il caso in cui queste Le siano state fornite in modo errato e/o non completo dalle relative società prodotte; (6) sono estratte dai dati del fondo disponibili e riferiti a date temporali diverse. Morningstar non è responsabile per qualunque danno o perdita derivante da qualunque uso delle informazioni e chi visita tali informazioni sarà responsabile dell'uso che andrà a farne. Non vi è naturalmente garanzia alcuna che i risultati del passato trovino un riscontro nel futuro.

# Schroder International Selection Fund Japanese Equity C Distribution JPY

Nome del Gestore	Kazuhiro Toyoda	Inc/Acc	Inc
Data Inizio Gestione	01/04/2017	ISIN	LU0062904429
NAV <small>(18/06/2026)</small>	JPY 2.486,95		
Patrimonio Netto (Mln) <small>(31/05/2026)</small>	105.195,41 JPY		

[See disclosures for more details](#)

© 2026 Morningstar Italia. Tutti i diritti sono riservati. Le informazioni qui contenute: (1) sono proprietà di Morningstar, (2) non possono essere copiate, (3) non costituiscono consiglio di investimento; (4) sono fornite con scopi informativi; (5) sono ritenute attendibili da Morningstar che, pertanto, ne garantisce il maggior grado di accuratezza e completezza possibile, fatto salvo il caso in cui queste Le siano state fornite in modo errato e/o non completo dalle relative società prodotte; (6) sono estratte dai dati del fondo disponibili e riferiti a date temporali diverse. Morningstar non è responsabile per qualunque danno o perdita derivante da qualunque uso delle informazioni e chi visiona tali informazioni sarà responsabile dell'uso che andrà a farne. Non vi è naturalmente garanzia alcuna che i risultati del passato trovino un riscontro nel futuro.