

Schroder International Selection Fund Japanese Equity B Accumulation JPY

Categoria Morningstar™

Azionari Giappone Large Cap

Benchmark Morningstar

Morningstar Japan Target Market Exposure

NR JPY

Usato nel Report

Benchmark Dichiarato

TOPIX TR JPY

Morningstar Rating™

★

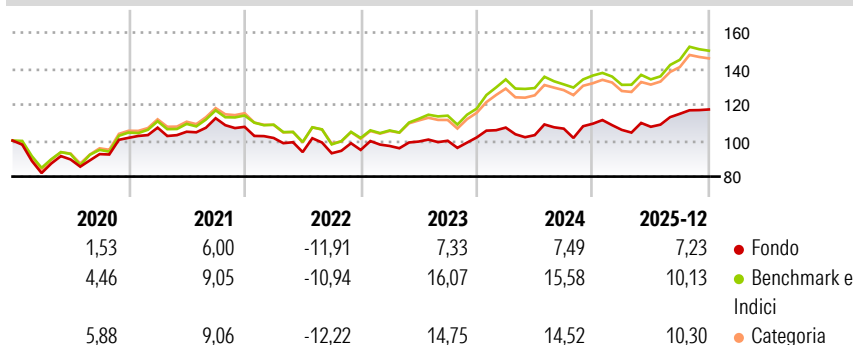
Obiettivo d'Investimento Dichiarato

Il fondo mira a generare una crescita del capitale. Almeno due terzi del fondo (liquidità esclusa) saranno investiti in azioni di società giapponesi, senza alcun orientamento specifico in termini di settori o di dimensioni delle società. Nella costruzione del portafoglio, vengono privilegiate le società con promettenti prospettive, gestite da management efficienti e in grado di sostenere una crescita costante degli utili. Riteniamo, infatti, che queste società presentino le prospettive migliori nel lungo periodo. Il fondo può investire anche in altri strumenti finanziari e detenere liquidità. Inoltre, gli strumenti derivati possono essere utilizzati per realizzare l'obiettivo di investimento, ridurre il rischio o gestire il fondo in modo...

Misure di Rischio

3Y Alpha	-0,39	3Y Sharpe Ratio	0,48
3Y Beta	0,74	3Y Std Dev	9,63
3Y R-Squared	77,66	3Y Risk	Basso
3Y Info Ratio	-1,41	5Y Risk	Basso
3Y Tracking Error	5,09	10Y Risk	Basso


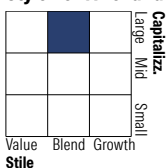
Basati su Morningstar Japan Target Market Exposure NR JPY (dove applicabile)

Rendimenti


Rend. Cumulati %	Fondo	Bmk	Cat
3-Mesi	8,95	10,13	9,81
6-Mesi	19,48	24,72	22,74
1-Anno	15,49	21,26	20,71
3-Anni Ann.ti	9,17	16,41	15,38
5-Anni Ann.ti	3,56	8,37	7,85
10-Anni Ann.ti	5,59	8,38	8,44

Rendimenti aggiornati al 16/01/2026

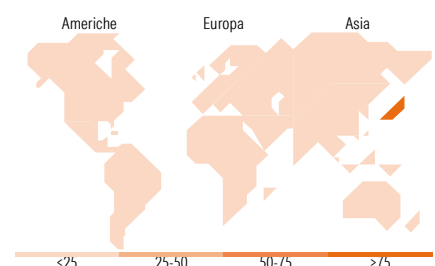
Rendimenti Trimestrali %	Q1	Q2	Q3	Q4
2026	-	-	-	-
2025	-3,15	1,64	6,69	2,10
2024	5,37	-3,90	3,49	2,57
2023	2,32	2,52	0,45	1,85
2022	-5,75	-7,71	-0,71	2,00

Portafoglio 31/12/2025

Style Box Azionaria

Mkt Cap %

Giant	41,79
Large	27,96
Medium	20,95
Small	9,29
Micro	0,00

Capitalizzazione media di mercato

Ave Mkt Cap JPY	3.217,65
	2,73


Titoli principali

Nome	Settore	%
Mitsubishi UFJ Financial...	Finanza	5,49
Sony Group Corp	Beni di Consumo Ciclici	5,00
Mitsubishi Electric Corp	Beni Industriali	4,64
ITOCHU Corp	Finanza	3,63
Sumitomo Realty &...	Immobiliare	3,41
ORIX Corp	Finanza	3,18
Sumitomo Mitsui Trust Group...	Finanza	2,70
Tokio Marine Holdings Inc	Finanza	2,67
Suzuki Motor Corp	Beni di Consumo Ciclici	2,56
Hoya Corp	Salute	2,55
% Primi 10 Titoli sul Patrimonio		35,84
Numero Complessivo di Titoli Azionari		68
Numero Complessivo di Titoli Obbligazionari		0

Distribuzione Settoriale %

	Fondo
Ciclico	41,59
Materie Prime	4,70
Beni di Consumo Ciclici	12,92
Finanza	20,50
Immobiliare	3,47
Sensibile	51,21
Telecomunicazioni	8,09
Energia	-
Beni Industriali	24,19
Tecnologia	18,94
Difensivo	7,19
Beni Difensivi	1,11
Salute	6,08
Servizi di Pubblica Utilità	-

Ripartizione Geografica %

	Fondo
America	0,00
Stati Uniti	0,00
Canada	0,00
America Latina e Centrale	0,00
Europa	0,00
Regno Unito	0,00
Europa Occidentale - Euro	0,00
Europa Occidentale - Non Euro	0,00
Europa dell'Est	0,00
Africa	0,00
Medio Oriente	0,00
Asia	100,00
Giappone	100,00
Australasia	0,00
Asia - Paesi Sviluppati	0,00
Asia - Emergente	0,00

Anagrafica

Società di Gestione	Schroder Investment Management (Europe) S.A.	Patrimonio Classe (Mln)	4.630,17 JPY	Investimento Min. Ingresso	1.000 EUR
Telefono	+352 341 342 202	Domicilio	LUSSEMBURGO	Investimento Min. Successivo	1.000 EUR
Web	www.schroders.com	Valuta del Fondo	JPY	T.E.R.	-
Data di Partenza	17/01/2000	UCITS	Si	Spese correnti	2,20%
				Commissione di incentivo	0,00%

Schroder International Selection Fund Japanese Equity B Accumulation JPY

Nome del Gestore	Kazuhiro Toyoda	Inc/Acc	Acc
Data Inizio Gestione	01/04/2017	ISIN	LU0106240376
NAV ^(16/01/2026)	JPY 1.975,81		
Patrimonio Netto (Mln)	85.265,45 JPY		
^(31/12/2025)			