

# Schroder International Selection Fund Emerging Markets A Accumulation USD

## Categoria Morningstar™

Azionari Paesi Emergenti

## Benchmark Morningstar

Morningstar Emerging Markets Target

Market Exposure NR USD

Usato nel Report

## Benchmark Dichiarato

MSCI Emerging Markets 10-40 NR USD

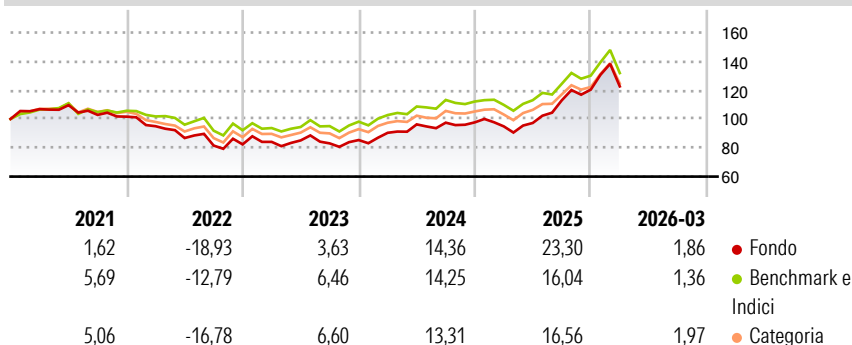
## Morningstar Rating™

★★★★

### Obiettivo d'Investimento Dichiarato

Il comparto non può investire in obbligazioni, obbligazioni convertibili e in valori mobiliari di un organismo di investimento collettivo di tipo aperto. Il comparto investe in mercati emergenti.

### Rendimenti



### Misure di Rischio

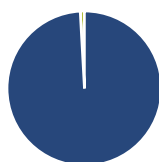
3Y Alpha	1,09	3Y Sharpe Ratio	0,74
3Y Beta	1,02	3Y Std Dev	14,50
3Y R-Squared	94,25	3Y Risk	+Med
3Y Info Ratio	0,35	5Y Risk	Med
3Y Tracking Error	3,88	10Y Risk	Med

Basati su Morningstar Emerging Markets Target Market Exposure NR USD (dove applicabile)

Rend. Cumulati %	Fondo	Bmk	Cat	Rendimenti Trimestrali %	Q1	Q2	Q3	Q4
3-Mesi	1,77	2,06	2,51	2026	1,86	-	-	-
6-Mesi	7,73	6,47	7,33	2025	-2,83	2,49	16,18	6,57
1-Anno	30,85	22,46	23,08	2024	5,88	6,48	1,25	0,19
3-Anni Ann.ti	14,06	12,94	12,24	2023	2,10	1,18	-2,40	2,78
5-Anni Ann.ti	2,82	4,50	3,43	2022	-6,53	-8,64	-6,02	1,02
10-Anni Ann.ti	8,10	8,32	7,35					

Rendimenti aggiornati al 02/04/2026

### Portafoglio 28/02/2026



#### Asset Allocation %

- Azioni
- Obbligazioni
- Liquidità
- Altro

#### Netta

99,12  
0,00  
0,87  
0,00

#### Style Box Azionaria

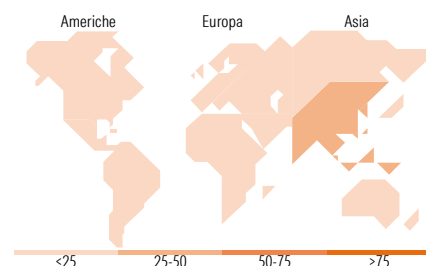


#### Mkt Cap %

**Fondo**  
Giant 67,43  
Large 26,73  
Medium 5,68  
Small 0,16  
Micro 0,00

#### Capitalizzazione media di mercato

**Fondo**  
Ave Mkt Cap USD 102.257,52



### Titoli principali

Nome	Settore	%
Taiwan Semiconductor...	Microelettronica	9,79
Samsung Electronics Co Ltd	Microelettronica	8,49
Tencent Holdings Ltd	Software	4,85
SK Hynix Inc	Microelettronica	3,83
Alibaba Group Holding Ltd...	Software	1,96
Kia Corp	Automobili	1,95
HDFC Bank Ltd	Banca	1,95
Hon Hai Precision Industry...	Software	1,87
Ping An Insurance (Group)...	Assicurazione	1,69
AIA Group Ltd	Assicurazione	1,56
% Primi 10 Titoli sul Patrimonio		37,93
Numero Complessivo di Titoli Azionari		107
Numero Complessivo di Titoli Obbligazionari		0

### Distribuzione Settoriale %

Settore	Fondo
<b>Ciclico</b>	<b>41,39</b>
Materie Prime	6,91
Beni di Consumo Ciclici	10,95
Finanza	22,72
Immobiliare	0,81
<b>Sensibile</b>	<b>53,41</b>
Telecomunicazioni	8,21
Energia	2,08
Beni Industriali	7,48
Tecnologia	35,64
<b>Difensivo</b>	<b>5,20</b>
Beni Difensivi	2,90
Salute	1,33
Servizi di Pubblica Utilità	0,97

### Ripartizione Geografica %

Regione	Fondo
<b>America</b>	<b>9,45</b>
Stati Uniti	0,01
Canada	0,00
America Latina e Centrale	9,44
<b>Europa</b>	<b>12,55</b>
Regno Unito	0,57
Europa Occidentale - Euro	1,26
Europa Occidentale - Non Euro	0,01
Europa dell'Est	3,72
Africa	4,84
Medio Oriente	2,16
<b>Asia</b>	<b>78,00</b>
Giappone	0,00
Australasia	0,00
Asia - Paesi Sviluppati	44,07
Asia - Emergente	33,94

### Anagrafica

Società di Gestione	Schroder Investment Management (Europe) S.A.	Patrimonio Classe (Mln)	239,16 USD	Investimento Min. Ingresso	1.000 EUR
Telefono	+352 341 342 202	Domicilio	LUSSEMBURGO	Investimento Min. Successivo	1.000 USD
Web	www.schroders.com	Valuta del Fondo	USD	T.E.R.	1,83%
Data di Partenza	17/01/2000	UCITS	Si	Spese correnti	1,83%
Nome del Gestore	Robert Davy	Inc/Acc	Acc	Commissione di incentivo	0,00%
	Tom Wilson	ISIN	LU0106252389		
Data Inizio Gestione	01/04/2003				
NAV (02/04/2026)	USD 24,35				

# Schroder International Selection Fund Emerging Markets A Accumulation USD

Patrimonio Netto (Mln) 7.913,41 USD

(28/02/2026)