

Schroder International Selection Fund Emerging Markets B Accumulation USD

Categoria Morningstar™

Azionari Paesi Emergenti

Benchmark Morningstar

Morningstar Emerging Markets Target

Market Exposure NR USD

Usato nel Report

Benchmark Dichiarato

MSCI Emerging Markets 10-40 NR USD

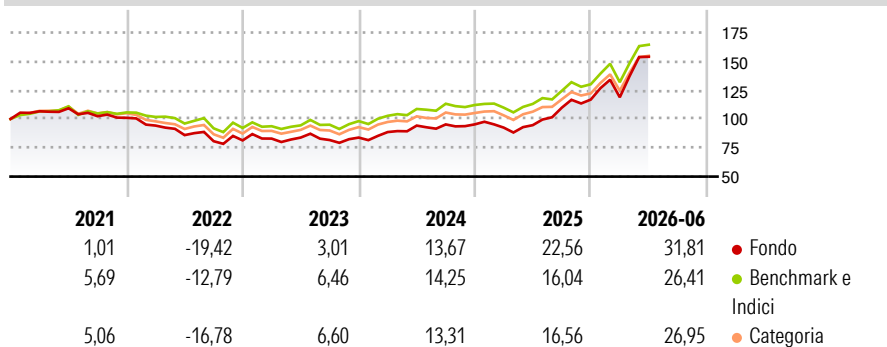
Morningstar Rating™

★★★

Obiettivo d'Investimento Dichiarato

Il comparto non può investire in obbligazioni, obbligazioni convertibili e in valori mobiliari di un organismo di investimento collettivo di tipo aperto. Il comparto investe in mercati emergenti.

Rendimenti



Misure di Rischio

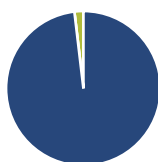
3Y Alpha	0,82	3Y Sharpe Ratio	1,08
3Y Beta	1,08	3Y Std Dev	17,51
3Y R-Squared	95,52	3Y Risk	+Med
3Y Info Ratio	0,51	5Y Risk	+Med
3Y Tracking Error	4,31	10Y Risk	Med

Basati su Morningstar Emerging Markets Target Market Exposure NR USD (dove applicabile)

Rend. Cumulati %	Fondo	Bmk	Cat	Rendimenti Trimestrali %	Q1	Q2	Q3	Q4
3-Mesi	16,99	12,95	13,63	2026	1,71	29,59	-	-
6-Mesi	23,38	18,33	18,89	2025	-2,98	2,33	16,00	6,41
1-Anno	57,09	40,70	42,16	2024	5,72	6,32	1,09	0,04
3-Anni Ann.ti	22,37	19,68	19,09	2023	1,94	1,03	-2,54	2,63
5-Anni Ann.ti	7,46	8,52	7,30	2022	-6,67	-8,78	-6,16	0,87
10-Anni Ann.ti	9,31	9,66	8,69					

Rendimenti aggiornati al 09/07/2026

Portafoglio 30/06/2026



Asset Allocation %

- Azioni
- Obbligazioni
- Liquidità
- Altro

Netta

98,13
0,00
1,87
0,00

Style Box Azionaria

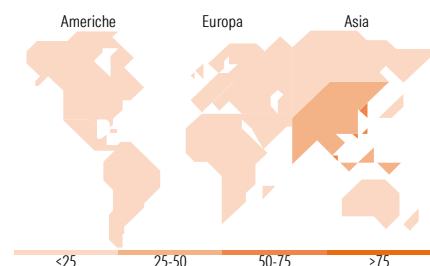


Mkt Cap %

Fondo
Giant 73,46
Large 20,48
Medium 5,86
Small 0,19
Micro 0,00

Capitalizzazione media di mercato

Fondo
Ave Mkt Cap USD 143.421,04



Titoli principali

Nome	Settore	%
Taiwan Semiconductor...		9,90
SK Hynix Inc		9,55
Samsung Electronics Co Ltd		9,43
Tencent Holdings Ltd		3,51
MediaTek Inc		2,29
ASE Technology Holding Co Ltd		2,23
Contemporary Amperex...		2,15
Hon Hai Precision Industry...		1,88
Delta Electronics Inc		1,72
Elite Material Co Ltd		1,71
% Primi 10 Titoli sul Patrimonio		44,36
Numero Complessivo di Titoli Azionari		95
Numero Complessivo di Titoli Obbligazionari		0

Distribuzione Settoriale %

	Fondo
Ciclico	32,44
Materie Prime	5,97
Beni di Consumo Ciclici	8,08
Finanza	17,94
Immobiliare	0,45
Sensibile	62,11
Telecomunicazioni	5,95
Energia	1,59
Beni Industriali	8,26
Tecnologia	46,31
Difensivo	5,45
Beni Difensivi	1,46
Salute	3,08
Servizi di Pubblica Utilità	0,91

Ripartizione Geografica %

	Fondo
America	8,72
Stati Uniti	0,91
Canada	0,00
America Latina e Centrale	7,81
Europa	10,35
Regno Unito	0,51
Europa Occidentale - Euro	1,29
Europa Occidentale - Non Euro	0,01
Europa dell'Est	2,60
Africa	4,15
Medio Oriente	1,79
Asia	80,93
Giappone	0,00
Australasia	0,00
Asia - Paesi Sviluppati	53,12
Asia - Emergente	27,81

Anagrafica

Società di Gestione	Schroder Investment Management (Europe) S.A.	Patrimonio Classe (Mln)	11,06 USD	Investimento Min. Ingresso	1.000 EUR
Telefono	+352 341 342 202	Domicilio	LUSSEMBURGO	Investimento Min. Successivo	1.000 EUR
Web	www.schroders.com	Valuta del Fondo	USD	T.E.R.	-
Data di Partenza	17/01/2000	UCITS	Si	Spese correnti	2,43%
Nome del Gestore	Robert Davy	Inc/Acc	Acc	Commissione di incentivo	0,00%
	Tom Wilson	ISIN	LU0106252462		
Data Inizio Gestione	01/04/2003				
NAV (09/07/2026)	USD 25,16				

See disclosures for more details

© 2026 Morningstar Italia. Tutti i diritti sono riservati. Le informazioni qui contenute: (1) sono proprietà di Morningstar, (2) non possono essere copiate, (3) non costituiscono consiglio di investimento; (4) sono fornite con scopi informativi; (5) sono ritenute attendibili da Morningstar che, pertanto, ne garantisce il maggior grado di accuratezza e completezza possibile, fatto salvo il caso in cui queste Le siano state fornite in modo errato e/o non completo dalle relative società prodotte; (6) sono estratte dai dati del fondo disponibili e riferiti a date temporali diverse. Morningstar non è responsabile per qualunque danno o perdita derivante da qualunque uso delle informazioni e chi visiona tali informazioni sarà responsabile dell'uso che andrà a farne. Non vi è naturalmente garanzia alcuna che i risultati del passato trovino un riscontro nel futuro.

Schroder International Selection Fund Emerging Markets B Accumulation USD

Patrimonio Netto (Mln) 7.978,85 USD

(30/06/2026)