Schroder International Selection Fund EURO Bond C Distribution EUR AV

Categoria Morningstar™	Benchmark Morningstar	Benchmark Dichiarato	Morningstar Rating™
Obbligazionari Diversificati EUR	Morningstar Eurozone Core Bond GR EUR Usato nel Report	Bloomberg Euro Agg Bond TR EUR	★★★

Obiettivo d'Investimento Dichiarato

L´obiettivo del comparto, denominato in euro, è di offrire un interessante tasso di rendimento mediante l´investimento in eurobbligazioni pubbliche e aziendali di alta qualità.

Rendimenti

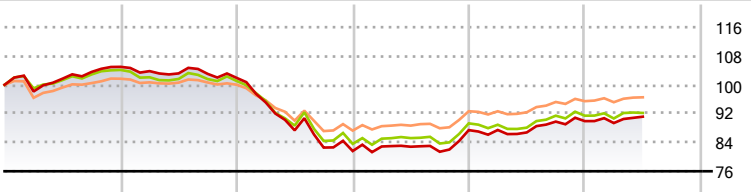

2020	2021	2022	2023	2024	2025-06	
4,99	-2,92	-19,93	7,12	2,86	1,37	Fondo
4,14	-2,95	-17,28	6,80	2,39	0,83	Benchmark e Indici
1,84	-1,61	-12,70	6,21	3,05	1,17	Categoria

Misure di Rischio

3Y Alpha	0,11	3Y Sharpe Ratio	-0,16
3Y Beta	1,00	3Y Std Dev	6,80
3Y R-Squared	98,78	3Y Risk	+Med
3Y Info Ratio	0,16	5Y Risk	+Med
3Y Tracking Error	0,74	10Y Risk	+Med

Basati su Morningstar Eurozone Core Bond GR EUR (dove applicabile)

Rend. Cumulati %	Fondo	Bmk	Cat
3-Mesi	1,31	0,52	0,96
6-Mesi	2,04	1,56	1,49
1-Anno	4,20	3,74	3,54
3-Anni Ann.ti	0,77	1,03	1,98
5-Anni Ann.ti	-2,27	-1,95	-0,89
10-Anni Ann.ti	0,24	0,36	0,25

Rendimenti aggiornati al 22/07/2025

Rendimenti Trimestrali %	Q1	Q2	Q3	Q4
2025	-0,60	1,98	-	-
2024	0,04	-0,78	3,47	0,15
2023	1,56	-0,09	-1,68	7,37
2022	-6,67	-8,16	-5,47	-1,18
2021	-1,14	-0,61	-0,13	-1,08

Portafoglio 30/06/2025

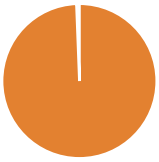

Asset Allocation %	Netta
Azioni	0,00
Obbligazioni	99,39
Liquidità	0,01
Altro	0,60

Fixed Income Style Box™

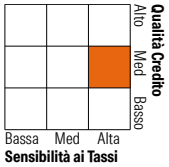

	Fondo
Duration Effettiva	6,21
Maturity effettiva	8,39
Qualità Credito Media	A

Credit Quality %	Fondo	Credit Quality %	Fondo
AAA	17,67	BBB	28,62
AA	21,17	BB	0,00
A	34,02	B	0,00
		Below B	0,00
		Not Rated	-1,48

Titoli principali

Nome	Settore	%
Schroder ISF Sctsd Crdt I...	—	5,72
Schroder ISF EURO S/T Bd I...	—	2,61
Euro OAT Future Sept 25	—	2,39
Short-Term Euro BTP Future...	—	1,91
Long-Term Euro BTP Future...	—	1,82
Spain (Kingdom of) 3.2%	—	1,60
Slovenia (Republic of) 3%	—	1,57
France (Republic Of) 3.6%	—	1,56
NATIXIS Pfandbriefbank AG...	—	1,25
Agence Francaise De...	—	1,19
% Primi 10 Titoli sul Patrimonio		21,63
Numero Complessivo di Titoli Azionari		0
Numero Complessivo di Titoli Obbligazionari		307

Fixed Income Sector Weightings %	Fondo
Governativo	44,11
Societario	36,76
Cartolarizzazioni	17,38
Enti Locali	0,00
Liquidità ed equivalenti	-0,69
Derivati	2,44

Coupon Range %	Fondo
0 coupon	0,92
Da 0 a 4 cedole	69,20
Da 4 a 6 cedole	25,91
Da 6 a 8 cedole	3,59
Da 8 a 10 cedole	0,26
Da 10 a 12 cedole	0,06
Oltre 12 cedole	0,05

Scadenze %	Fondo
da 1 a 3	14,50
da 3 a 5	31,93
da 5 a 7	14,92
da 7 a 10	9,28
da 10 a 15	8,91
da 15 a 20	4,45
da 20 a 30	8,55
oltre 30	1,41

Anagrafica

Società di Gestione	Schroder Investment Management (Europe) S.A.
Telefono	+352 341 342 202
Web	www.schroders.com
Data di Partenza	18/12/1998
Nome del Gestore	-
Data Inizio Gestione	30/06/2023
NAV (22/07/2025)	EUR 10,49
Patrimonio Netto (Mln) (30/06/2025)	670,14 EUR
Patrimonio Classe (Mln) (22/07/2025)	3,68 EUR
Domicilio	LUSSEMBURGO
Valuta del Fondo	EUR
UCITS	Si
Inc/Acc	Inc
ISIN	LU0093472917
Investimento Min. Ingresso	1.000 EUR
Investimento Min. Successivo	1.000 EUR
T.E.R.	0,52%
Spese correnti	0,53%
Commissione di incentivo	0,00%

© 2025 Morningstar Italia. Tutti i diritti sono riservati. Le informazioni qui contenute: (1) sono proprietà di Morningstar, (2) non possono essere copiate, (3) non costituiscono consiglio di investimento; (4) sono fornite con scopi informativi; (5) sono ritenute attendibili da Morningstar che, pertanto, ne garantisce il maggior grado di accuratezza e completezza possibile, fatto salvo il caso in cui queste Le siano state fornite in modo errato e/o non completo dalle relative società prodotto; (6) sono estratte dai dati del fondo disponibili e riferiti a date temporali diverse. Morningstar non è responsabile per qualunque danno o perdita derivante da qualunque uso delle informazioni e chi visiona tali informazioni sarà responsabile dell'uso che andrà a farne. Non vi è naturalmente garanzia alcuna che i risultati del passato trovino un riscontro nel futuro.