

# Schroder International Selection Fund Emerging Markets Debt Total Return A

**Categoria Morningstar™**  
**Accumulation USD**

Locale

**Benchmark Morningstar**

Morningstar Emerging Markets

Government Bond Local Currency GR USD

Usato nel Report

**Benchmark Dichiarato**

50%JPM GBI-EM GD and 50%JPM EMBI GD

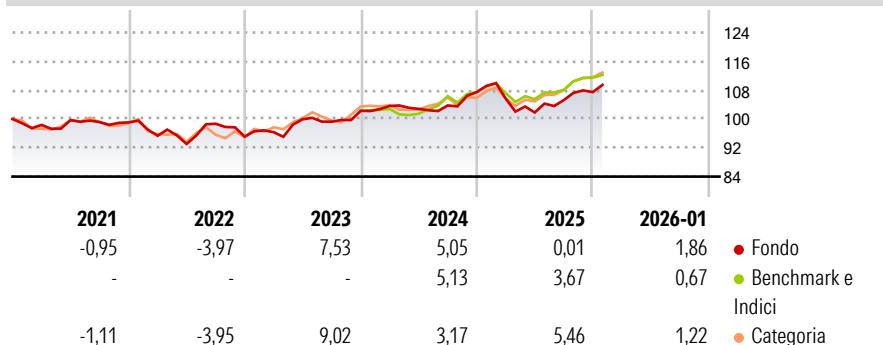
**Morningstar Rating™**

★★

## Obiettivo d'Investimento Dichiarato

Ottenere un rendimento costituito dalla crescita del capitale e dal reddito principalmente tramite investimenti in obbligazioni ed altri titoli a tasso fisso e variabile emessi da governi, agenzie governative, organismi sopranazionali ed emittenti societari dei mercati dei paesi emergenti.

## Rendimenti



## Misure di Rischio

3Y Alpha	0,22	3Y Sharpe Ratio	0,25
3Y Beta	0,72	3Y Std Dev	5,38
3Y R-Squared	81,25	3Y Risk	Basso
3Y Info Ratio	-0,19	5Y Risk	Basso
3Y Tracking Error	3,43	10Y Risk	Basso

Basati su Morningstar Emerging Markets Government Bond Local Currency GR USD (dove applicabile)

## Rend. Cumulati %


	Fondo	Bmk	Cat
3-Mesi	3,61	3,10	3,93
6-Mesi	8,10	6,93	8,31
1-Anno	2,16	4,31	6,50
3-Anni Ann.ti	4,65	5,62	6,56
5-Anni Ann.ti	2,48	3,01	3,28
10-Anni Ann.ti	1,92	3,72	3,34

Rendimenti aggiornati al 24/02/2026

## Rendimenti Trimestrali %

	Q1	Q2	Q3	Q4
2026	-	-	-	-
2025	-1,67	-3,64	3,38	2,11
2024	1,32	-0,78	0,92	3,55
2023	1,29	3,73	-0,68	3,05
2022	-3,75	-2,39	6,04	-3,62

## Portafoglio 31/01/2026



## Fixed Income Style

### Box™


Bassa Med Alta  
Sensibilità ai Tassi

## Fondo

Duration Effettiva	4,72
Maturità effettiva	7,48
Qualità Credito Media	BB







## Credit Quality %

	0		0
AAA	2,49	BBB	23,14
AA	16,08	BB	26,62
A	14,72	B	11,95
		Below B	5,00
		Not Rated	0,00

## Titoli principali

Nome	Settore	%
United States Treasury Bills...	—	6,25
Secretaria Do Tesouro...	—	3,97
Secretaria Do Tesouro...	—	3,65
Poland (Republic of) 5%	—	3,27
Argentina (Republic Of) 4.125%	—	3,12
Hungary (Republic Of) 7%	—	2,98
Secretaria Do Tesouro...	—	2,98
South Africa (Republic of)...	—	2,83
United States Treasury Bills...	—	2,81
Mexico (United Mexican...	—	2,81
% Primi 10 Titoli sul Patrimonio		34,66
Numero Complessivo di Titoli Azionari		1
Numero Complessivo di Titoli Obbligazionari		92

## Fixed Income Sector Weightings %

 Governativo	92,80
 Societario	4,93
 Cartolarizzazioni	0,00
 Enti Locali	0,00
 Liquidità ed equivalenti	1,02
 Derivati	1,24

## Coupon Range %

0 coupon	3,87
Da 0 a 4 cedole	14,11
Da 4 a 6 cedole	13,41
Da 6 a 8 cedole	32,90
Da 8 a 10 cedole	27,99
Da 10 a 12 cedole	1,55
Oltre 12 cedole	6,18

## Scadenze %

da 1 a 3	5,46
da 3 a 5	12,39
da 5 a 7	12,21
da 7 a 10	41,57
da 10 a 15	11,94
da 15 a 20	7,04
da 20 a 30	5,67
oltre 30	0,00

## Anagrafica

Società di Gestione	Schroder Investment Management (Europe) S.A.	Patrimonio Classe (Mln)	33,65 USD	Investimento Min. Ingresso	1.000 EUR
Telefono	+352 341 342 202	(24/02/2026)		Investimento Min. Successivo	1.000 USD
Web	www.schroders.com	Domicilio	LUSSEMBURGO	T.E.R.	-
Data di Partenza	17/01/2000	Valuta del Fondo	USD	Spese correnti	1,87%
Nome del Gestore	Abdallah Guezour	UCITS	Si	Commissione di incentivo	0,00%
	Guillermo Besaccia	Inc/Acc	Acc		
	Nicholas Brown	ISIN	LU0106253197		
	Kieran Bundhun				
Data Inizio Gestione	01/12/2000				
NAV (24/02/2026)	USD 32,12				

# Schroder International Selection Fund Emerging Markets Debt Total Return A

Patrimonio Netto (Mln) 1.201,33 USD

Accumulation USD