

# Schroder International Selection Fund Emerging Markets Debt Total Return B

Categoria Morningstar™  
**Accumulation USD**

Locale

Benchmark Morningstar

Morningstar Emerging Markets

Government Bond Local Currency GR USD

Usato nel Report

Benchmark Dichiarato

50%JPM GBI-EM GD and 50%JPM EMBI GD

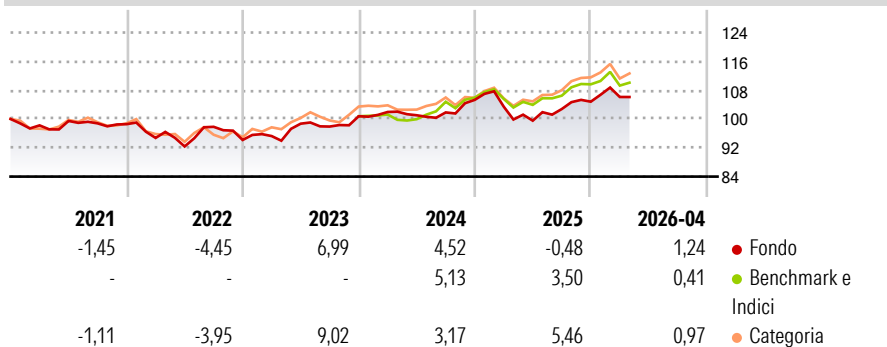
Morningstar Rating™

★★

## Obiettivo d'Investimento Dichiarato

Ottenere un rendimento costituito dalla crescita del capitale e dal reddito principalmente tramite investimenti in obbligazioni ed altri titoli a tasso fisso e variabile emessi da governi, agenzie governative, organismi soprannazionali ed emittenti societari dei mercati dei paesi emergenti.

## Rendimenti



## Misure di Rischio


3Y Alpha	-0,22	3Y Sharpe Ratio	0,23
3Y Beta	0,75	3Y Std Dev	5,58
3Y R-Squared	84,68	3Y Risk	Basso
3Y Info Ratio	-0,22	5Y Risk	Basso
3Y Tracking Error	3,31	10Y Risk	Basso

Basati su Morningstar Emerging Markets Government Bond Local Currency GR USD (dove applicabile)

Rend. Cumulati %	Fondo	Bmk	Cat	Rendimenti Trimestrali %	Q1	Q2	Q3	Q4
3-Mesi	-0,89	-1,67	-1,08	2026	1,25	-	-	-
6-Mesi	2,32	1,34	2,51	2025	-1,79	-3,77	3,25	1,98
1-Anno	6,69	6,15	8,46	2024	1,19	-0,91	0,79	3,42
3-Anni Ann.ti	3,68	4,37	5,52	2023	1,16	3,60	-0,81	2,92
5-Anni Ann.ti	2,11	2,87	3,33	2022	-3,87	-2,51	5,91	-3,74
10-Anni Ann.ti	0,92	3,06	2,71					

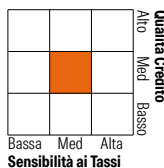
Rendimenti aggiornati al 29/05/2026

## Portafoglio 30/04/2026



## Fixed Income Style

### Box™



## Fixed Income Sector Weightings %

Fondo	Fondo
● Governativo	94,49
● Societario	4,19
● Cartolarizzazioni	0,00
● Enti Locali	0,00
● Liquidità ed equivalenti	1,78
● Derivati	-0,46

## Coupon Range %

Fondo	Fondo
0 coupon	5,98
Da 0 a 4 cedole	3,30
Da 4 a 6 cedole	8,33
Da 6 a 8 cedole	33,92
Da 8 a 10 cedole	35,93
Da 10 a 12 cedole	1,79
Oltre 12 cedole	10,76

## Credit Quality %

Fond	Credit Quality %	Fond	Credit Quality %
o	o		
AAA	3,01	BBB	18,48
AA	27,37	BB	29,42
A	6,03	B	13,36
		Below B	2,33
		Not Rated	0,00

## Titoli principali

Nome	Settore	%
United States Treasury Bills...	—	8,06
United States Treasury Bills...	—	6,44
United States Treasury Bills...	—	4,42
United States Treasury Bills...	—	4,27
Hungary (Republic Of) 7%	—	3,89
Secretaria Do Tesouro...	—	3,45
Secretaria Do Tesouro...	—	2,92
Mexico (United Mexican...	—	2,85
Secretaria Do Tesouro...	—	2,84
United States Treasury Bills...	—	2,40
% Primi 10 Titoli sul Patrimonio		41,54
Numero Complessivo di Titoli Azionari		0
Numero Complessivo di Titoli Obbligazionari		83

## Anagrafica

Società di Gestione	Schroder Investment Management (Europe) S.A.	Patrimonio Classe (Mln)	3,47 USD	Investimento Min. Ingresso	1.000 EUR
Telefono	+352 341 342 202	Domicilio	LUSSEMBURGO	Investimento Min. Successivo	1.000 EUR
Web	www.schroders.com	Valuta del Fondo	USD	T.E.R.	-
Data di Partenza	17/01/2000	UCITS	Si	Spese correnti	2,37%
Nome del Gestore	Abdallah Guezour	Inc/Acc	Acc	Commissione di incentivo	0,00%
	Guillermo Besaccia	ISIN	LU0106253270		
	Nicholas Brown				
	Kieran Bundhun				
Data Inizio Gestione	01/12/2000				
NAV (29/05/2026)	USD 27,37				

See disclosures for more details

© 2026 Morningstar Italia. Tutti i diritti sono riservati. Le informazioni qui contenute: (1) sono proprietà di Morningstar, (2) non possono essere copiate, (3) non costituiscono consiglio di investimento; (4) sono fornite con scopi informativi; (5) sono ritenute attendibili da Morningstar che, pertanto, ne garantisce il maggior grado di accuratezza e completezza possibile, fatto salvo il caso in cui queste Le siano state fornite in modo errato e/o non completo dalle relative società prodotte; (6) sono estratte dai dati del fondo disponibili e riferiti a date temporali diverse. Morningstar non è responsabile per qualunque danno o perdita derivante da qualunque uso delle informazioni e chi visiona tali informazioni sarà responsabile dell'uso che andrà a farne. Non vi è naturalmente garanzia alcuna che i risultati del passato trovino un riscontro nel futuro.

MORNINGSTAR

# Schroder International Selection Fund Emerging Markets Debt Total Return B

Patrimonio Netto (Mln) 1.237,39 USD

**Accumulation USD**

---