

Schroder International Selection Fund Emerging Markets Debt Total Return C

Categoria Morningstar™ Accumulation USD

Locale.

Benchmark Morningstar

Morningstar Emerging Markets

Government Bond Local Currency GR USD

Usato nel Report

Benchmark Dichiarato

50%JPM GBI-EM GD and 50%JPM EMBI GD

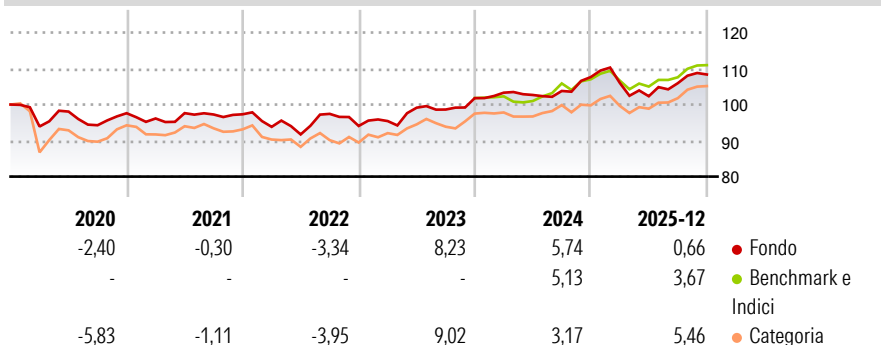
Morningstar Rating™

★ ★ ★

Obiettivo d'Investimento Dichiarato

Ottenere un rendimento costituito dalla crescita del capitale e dal reddito principalmente tramite investimenti in obbligazioni ed altri titoli a tasso fisso e variabile emessi da governi, agenzie governative, organismi sopranazionali ed emittenti societari dei mercati dei paesi emergenti.

Rendimenti



Misure di Rischio

3Y Alpha	0,34	3Y Sharpe Ratio	0,36
3Y Beta	0,70	3Y Std Dev	5,36
3Y R-Squared	83,94	3Y Risk	Basso
3Y Info Ratio	-0,24	5Y Risk	Basso
3Y Tracking Error	3,42	10Y Risk	Basso

Basati su Morningstar Emerging Markets Government Bond Local Currency GR
USD (dove applicabile)

Rend. Cumulati %

3-Mesi	2,21	2,73	3,23
6-Mesi	6,60	6,34	7,50
1-Anno	1,22	4,21	6,27
3-Anni Ann.ti	5,01	5,44	6,00
5-Anni Ann.ti	2,61	2,54	2,86
10-Anni Ann.ti	2,40	3,78	3,27

Rendimenti aggiornati al 09/01/2026

Rendimenti
Trimestrali %

2026	-	-	-	-
2025	-1,51	-3,49	3,54	2,28
2024	1,48	-0,62	1,09	3,72
2023	1,45	3,90	-0,52	3,22
2022	-3,59	-2,23	6,22	-3,45

Portafoglio 31/12/2025



Asset Allocation %

● Azioni	0,00
● Obbligazioni	85,55
● Liquidità	13,20
● Altro	1,25

Fixed Income Style

Box™

	Alto	Med	Bass

Bassa Med Alta

Fondo







Duration Effettiva	5,25
Maturity effettiva	8,34
Qualità Credito Media	

Credit Quality %0 0

Titoli principali

Nome	Settore	%
Secretaria Do Tesouro...	—	4,22
United States Treasury Bills...	—	4,02
Poland (Republic of) 5%	—	3,42
Argentina (Republic Of) 4.125%	—	3,29
Secretaria Do Tesouro...	—	3,19
Hungary (Republic Of) 7%	—	3,06
Secretaria Do Tesouro...	—	2,99
United States Treasury Notes...	—	2,98
South Africa (Republic of)...	—	2,85
% Primi 10 Titoli sul Patrimonio		30,02
Numero Complessivo di Titoli Azionari		1
Numero Complessivo di Titoli Obbligazionari		91

Fixed Income Sector Weightings %

 Governativo	96,67
 Societario	4,61
 Cartolarizzazioni	0,00
 Enti Locali	0,00
 Liquidità ed equivalenti	-1,12
 Derivati	-0,16

Coupon Range %

0 coupon	2,52
Da 0 a 4 cedole	15,04
Da 4 a 6 cedole	17,52
Da 6 a 8 cedole	34,17
Da 8 a 10 cedole	25,63
Da 10 a 12 cedole	1,26
Oltre 12 cedole	3,84

Scadenze %

da 1 a 3	3,57
da 3 a 5	5,32
da 5 a 7	12,56
da 7 a 10	52,35
da 10 a 15	11,82
da 15 a 20	6,78
da 20 a 30	5,48
oltre 30	0,00

Anagrafica

Società di Gestione	Schroder Investment Management (Europe) S.A.	Patrimonio Classe (Mln)	39,13 USD	Investimento Min. Ingresso	1.000 EUR
		(09/01/2026)		Investimento Min. Successivo	1.000 EUR
Telefono	+352 341 342 202	Domicilio	LUSSEMBURGO	T.E.R.	-
Web	www.schroders.com	Valuta del Fondo	USD	Spese correnti	1,22%
Data di Partenza	17/01/2000	UCITS	Si	Commissione di incentivo	0,00%
Nome del Gestore	Abdallah Guezour	Inc/Acc	Acc		
	Guillermo Besaccia	ISIN	LU0106253437		
	Nicholas Brown				
	Kieran Bundhun				
Data Inizio Gestione	01/12/2000				
NAV (09/01/2026)	USD 37,75				

Schroder International Selection Fund Emerging Markets Debt Total Return C

Patrimonio Netto (Mln) 1.115,49 USD

Accumulation USD