

Schroder International Selection Fund Latin American C Distribution USD

Categoria Morningstar™

Azionari America Latina

Benchmark Morningstar

Morningstar Emerging Markets Americas

Target Market Exposure NR USD

Usato nel Report

Benchmark Dichiarato

MSCI EM Latin America 10/40 NR USD

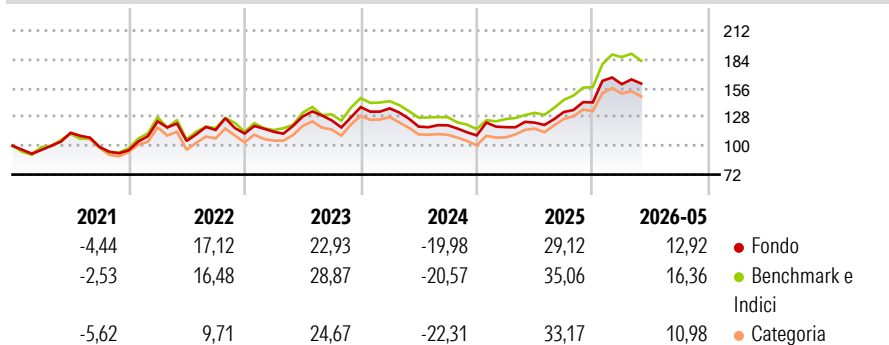
Morningstar Rating™

★★★★

Obiettivo d'Investimento Dichiarato

Conseguire una crescita di capitale principalmente tramite investimenti in titoli azionari di società latino-americane.

Rendimenti



Misure di Rischio

3Y Alpha	-3,71	3Y Sharpe Ratio	0,49
3Y Beta	0,98	3Y Std Dev	16,90
3Y R-Squared	92,18	3Y Risk	-Med
3Y Info Ratio	-0,79	5Y Risk	-Med
3Y Tracking Error	5,88	10Y Risk	-Med

Basati su Morningstar Emerging Markets Americas Target Market Exposure NR USD (dove applicabile)

Rend. Cumulati %

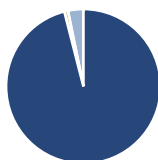
	Fondo	Bmk	Cat
3-Mesi	3,04	5,91	2,86
6-Mesi	14,26	19,74	13,53
1-Anno	29,06	40,34	29,52
3-Anni Ann.ti	6,87	11,48	7,87
5-Anni Ann.ti	7,42	10,63	6,55
10-Anni Ann.ti	8,15	8,27	6,54

Rendimenti aggiornati al 22/06/2026

Rendimenti

	Q1	Q2	Q3	Q4
2026	12,45	-	-	-
2025	7,25	3,73	8,43	7,04
2024	-0,87	-13,00	1,05	-8,18
2023	1,56	12,98	-2,87	10,30
2022	29,50	-15,41	10,23	-3,01

Portafoglio 31/05/2026



Asset Allocation %

Azioni	96,02
Obbligazioni	0,00
Liquidità	0,75
Altro	3,23

Style Box Azionaria

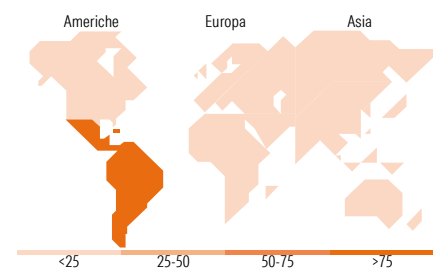


Mkt Cap %

Giant	45,84
Large	43,69
Medium	8,61
Small	1,86
Micro	0,00

Capitalizzazione media di mercato

Ave Mkt Cap USD	29.781,7
	0



Titoli principali

Nome	Settore	%
Petroleo Brasileiro SA...	🛢️	8,11
Nu Holdings Ltd Ordinary...	🏠	6,81
Vale SA ADR	🏠	6,72
Itau Unibanco Holding SA ADR	🏠	6,48
Grupo Mexico SAB de CV Class B	🏠	4,96
Grupo Financiero Banorte SAB...	🏠	3,93
Credicorp Ltd	🏠	3,59
Cemex SAB de CV	🏠	3,55
Banco BTG Pactual S.A. Units...	🏠	3,12
B3 SA - Brasil Bolsa Balcao	🏠	2,97
% Primi 10 Titoli sul Patrimonio		50,24
Numero Complessivo di Titoli Azionari		43
Numero Complessivo di Titoli Obbligazionari		0

Distribuzione Settoriale %

	Fondo
Ciclico	64,14
Materie Prime	25,16
Beni di Consumo Ciclici	2,22
Finanza	34,62
Immobiliare	2,14
Sensibile	20,60
Telecomunicazioni	2,18
Energia	11,02
Beni Industriali	7,40
Tecnologia	-
Difensivo	15,25
Beni Difensivi	4,58
Salute	1,72
Servizi di Pubblica Utilità	8,96

Ripartizione Geografica %

	Fondo
America	100,00
Stati Uniti	2,85
Canada	1,79
America Latina e Centrale	95,36
Europa	0,00
Regno Unito	0,00
Europa Occidentale - Euro	0,00
Europa Occidentale - Non Euro	0,00
Europa dell'Est	0,00
Africa	0,00
Medio Oriente	0,00
Asia	0,00
Giappone	0,00
Australasia	0,00
Asia - Paesi Sviluppati	0,00
Asia - Emergente	0,00

Anagrafica

Società di Gestione	Schroder Investment Management (Europe) S.A.	Patrimonio Classe (Mln)	0,42 USD	Investimento Min. Ingresso	1.000 EUR
Telefono	+352 341 342 202	(22/06/2026)		Investimento Min. Successivo	1.000 EUR
Web	www.schroders.com	Domicilio	LUSSEMBURGO	T.E.R.	-
Data di Partenza	16/07/1998	Valuta del Fondo	USD	Spese correnti	1,30%
Nome del Gestore	Pablo Riveroll	UCITS	Si	Commissione di incentivo	0,00%
	Tom Wilson	Inc/Acc	Inc		
Data Inizio Gestione	31/08/2016	ISIN	LU0086395158		
NAV (22/06/2026)	USD 36,64				

See disclosures for more details

© 2026 Morningstar Italia. Tutti i diritti sono riservati. Le informazioni qui contenute: (1) sono proprietà di Morningstar, (2) non possono essere copiate, (3) non costituiscono consiglio di investimento; (4) sono fornite con scopi informativi; (5) sono ritenute attendibili da Morningstar che, pertanto, ne garantisce il maggior grado di accuratezza e completezza possibile, fatto salvo il caso in cui queste Le siano state fornite in modo errato e/o non completo dalle relative società prodotte; (6) sono estratte dai dati del fondo disponibili e riferiti a date temporali diverse. Morningstar non è responsabile per qualunque danno o perdita derivante da qualunque uso delle informazioni e chi visiona tali informazioni sarà responsabile dell'uso che andrà a farne. Non vi è naturalmente garanzia alcuna che i risultati del passato trovino un riscontro nel futuro.

Schroder International Selection Fund Latin American C Distribution USD

Patrimonio Netto (Mln) 516,56 USD

(31/05/2026)