

# Schroder International Selection Fund Latin American A Accumulation USD

Categoria Morningstar™

Azionari America Latina

Benchmark Morningstar

Morningstar Emerging Markets Americas

Target Market Exposure NR USD

Usato nel Report

Benchmark Dichiarato

MSCI EM Latin America 10/40 NR USD

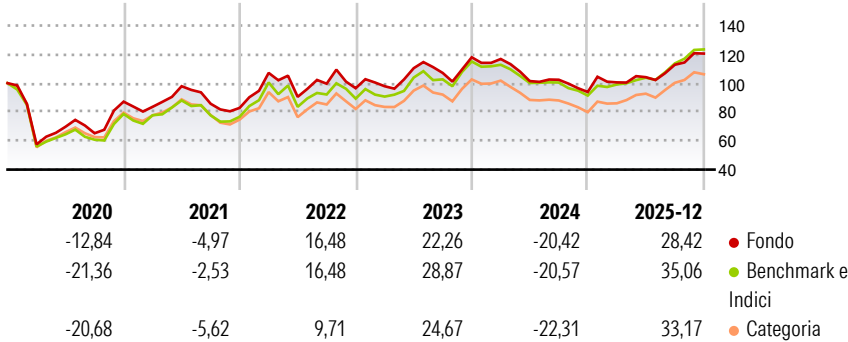
Morningstar Rating™

★★★★

## Obiettivo d'Investimento Dichiarato

Conseguire una crescita di capitale principalmente tramite investimenti in titoli azionari di società latino-americane.

## Rendimenti



## Misure di Rischio


3Y Alpha	-2,77	3Y Sharpe Ratio	0,36
3Y Beta	0,94	3Y Std Dev	15,44
3Y R-Squared	89,80	3Y Risk	-Med
3Y Info Ratio	-0,62	5Y Risk	-Med
3Y Tracking Error	6,20	10Y Risk	-Med

Basati su Morningstar Emerging Markets Americas Target Market Exposure NR USD (dove applicabile)

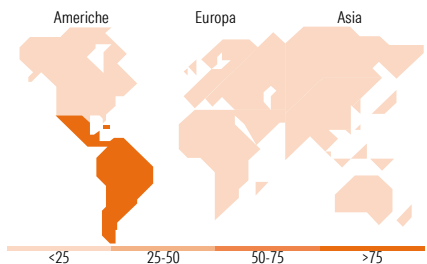
Rend. Cumulati %	Fondo	Bmk	Cat	Rendimenti Trimestrali %	Q1	Q2	Q3	Q4
3-Mesi	16,48	18,87	16,42	2026	-	-	-	-
6-Mesi	24,76	30,49	25,88	2025	7,11	3,59	8,28	6,89
1-Anno	28,26	41,15	35,99	2024	-1,01	-13,12	0,90	-8,30
3-Anni Ann.ti	7,76	12,48	9,85	2023	1,42	12,83	-3,00	10,15
5-Anni Ann.ti	7,05	10,46	6,77	2022	29,33	-15,53	10,08	-3,15
10-Anni Ann.ti	8,92	10,10	8,02					

Rendimenti aggiornati al 16/01/2026

## Portafoglio 31/12/2025



Style Box Azionaria			Mkt Cap %	Fondo
			Giant	52,70
			Large	33,17
			Medium	11,08
			Small	2,65
			Micro	0,40
Value	Blend	Growth		
Style			Capitalizzazione media di mercato	Fondo
			Ave Mkt Cap USD	23.293,54
				4



Titoli principali		
Nome	Settore	%
Nu Holdings Ltd Ordinary...	🏢	8,49
Itau Unibanco Holding SA ADR	🏢	6,71
Petroleo Brasileiro SA...	🔥	5,47
Vale SA ADR	🏢	5,41
Grupo Mexico SAB de CV Class B	🏢	5,05
Grupo Financiero Banorte SAB...	🏢	4,09
Cemex SAB de CV	🏢	3,16
Banco BTG Pactual S.A. Units...	🏢	3,09
Companhia De Saneamento...	💡	3,08
America Movil SAB de CV ADR...	📶	3,03
% Primi 10 Titoli sul Patrimonio		47,58
Numero Complessivo di Titoli Azionari		41
Numero Complessivo di Titoli Obbligazionari		0

Distribuzione Settoriale %		Fondo
🔄 Ciclico		63,27
🏭 Materie Prime		22,74
🛒 Beni di Consumo Ciclici		2,57
🏦 Finanza		36,88
🏠 Immobiliare		1,06
🌐 Sensibile		18,39
📶 Telecomunicazioni		3,24
🔥 Energia		8,08
⚙️ Beni Industriali		7,07
💻 Tecnologia		-
➡️ Difensivo		18,35
🛒 Beni Difensivi		6,53
🏥 Salute		2,72
💡 Servizi di Pubblica Utilità		9,10

Ripartizione Geografica %		Fondo
America		99,24
Stati Uniti		0,00
Canada		1,34
America Latina e Centrale		97,90
Europa		0,76
Regno Unito		0,76
Europa Occidentale - Euro		0,00
Europa Occidentale - Non Euro		0,00
Europa dell'Est		0,00
Africa		0,00
Medio Oriente		0,00
Asia		0,00
Giappone		0,00
Australasia		0,00
Asia - Paesi Sviluppati		0,00
Asia - Emergente		0,00

## Anagrafica

Società di Gestione	Schroder Investment Management (Europe) S.A.	Patrimonio Classe (Mln)	75,47 USD	Investimento Min. Ingresso	1.000 EUR
Telefono	+352 341 342 202	Domicilio	LUSSEMBURGO	Investimento Min. Successivo	1.000 USD
Web	www.schroders.com	Valuta del Fondo	USD	T.E.R.	-
Data di Partenza	17/01/2000	UCITS	Si	Spese correnti	1,88%
Nome del Gestore	Pablo Riveroll	Inc/Acc	Acc	Commissione di incentivo	0,00%
	Tom Wilson	ISIN	LU0106259046		
Data Inizio Gestione	31/08/2016				
NAV (16/01/2026)	USD 57,68				

# Schroder International Selection Fund Latin American A Accumulation USD

Patrimonio Netto (Mln)	579,41 USD
(31/12/2025)	