

Schroder International Selection Fund Asian Opportunities A Accumulation USD

Categoria Morningstar™

Azionari Asia ex Giappone

Benchmark Morningstar

Morningstar Asia ex-Japan Target Market

Exposure NR USD

Usato nel Report

Benchmark Dichiarato

MSCI AC Asia Ex Japan NR USD

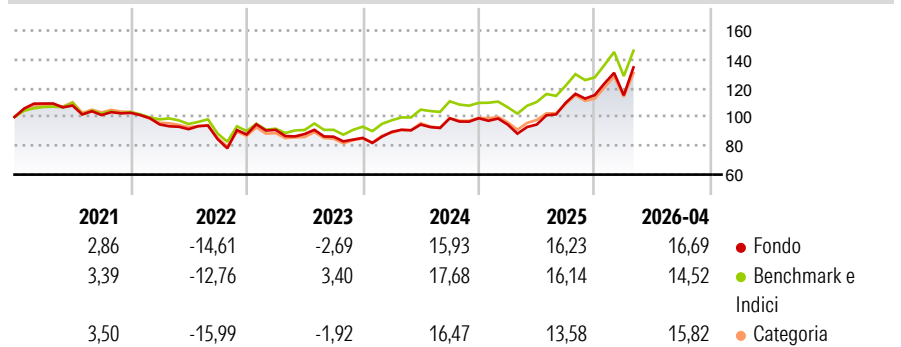
Morningstar Rating™

★★★

Obiettivo d'Investimento Dichiarato

Conseguire una crescita di capitale principalmente tramite investimenti in titoli azionari di società del Bacino del Pacifico (Giappone escluso).

Rendimenti



Misure di Rischio

3Y Alpha	-2,58	3Y Sharpe Ratio	0,75
3Y Beta	1,05	3Y Std Dev	17,62
3Y R-Squared	95,22	3Y Risk	Med
3Y Info Ratio	-0,54	5Y Risk	Med
3Y Tracking Error	4,33	10Y Risk	+Med

Basati su Morningstar Asia ex-Japan Target Market Exposure NR USD (dove applicabile)

Rend. Cumulati %

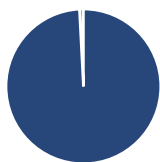
	Fondo	Bmk	Cat
3-Mesi	12,91	12,99	16,20
6-Mesi	23,67	22,07	26,24
1-Anno	49,94	48,82	52,87
3-Anni Ann.ti	18,52	20,63	19,73
5-Anni Ann.ti	6,48	8,81	6,96
10-Anni Ann.ti	11,04	11,09	10,30

Rendimenti aggiornati al 12/05/2026

Rendimenti

	Q1	Q2	Q3	Q4
2026	-0,11	-	-	-
2025	-4,41	0,04	15,98	4,81
2024	4,88	5,67	4,60	0,01
2023	3,68	-3,21	-2,08	-0,96
2022	-7,82	-3,48	-7,55	3,81

Portafoglio 30/04/2026



Asset Allocation %

- Azioni
- Obbligazioni
- Liquidità
- Altro

Netta

99,18
0,00
0,82
0,00

Style Box Azionaria

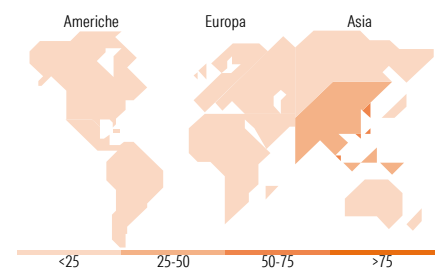


Mkt Cap %

Giant	74,80
Large	22,26
Medium	2,20
Small	0,04
Micro	0,70

Capitalizzazione media di mercato

Ave Mkt Cap USD	115.464,69
-----------------	------------



Titoli principali

Nome	Settore	%
Samsung Electronics Co Ltd	Information Technology	9,98
Taiwan Semiconductor...	Information Technology	9,43
SK Hynix Inc	Information Technology	5,35
Tencent Holdings Ltd	Information Technology	5,29
Delta Electronics Inc	Information Technology	4,21
MediaTek Inc	Information Technology	3,42
Alibaba Group Holding Ltd...	Information Technology	3,39
AIA Group Ltd	Insurance	3,34
ASE Technology Holding Co Ltd	Information Technology	3,02
Schroder ISF Indian Opports...	Information Technology	2,49
% Primi 10 Titoli sul Patrimonio		49,93
Numero Complessivo di Titoli Azionari		64
Numero Complessivo di Titoli Obbligazionari		0

Distribuzione Settoriale %

	Fondo
Ciclico	32,91
Materie Prime	0,88
Beni di Consumo Ciclici	12,49
Finanza	16,94
Immobiliare	2,59
Sensibile	61,91
Telecomunicazioni	7,11
Energia	0,06
Beni Industriali	10,74
Tecnologia	44,00
Difensivo	5,19
Beni Difensivi	1,07
Salute	4,09
Servizi di Pubblica Utilità	0,03

Ripartizione Geografica %

	Fondo
America	0,69
Stati Uniti	0,69
Canada	0,00
America Latina e Centrale	0,00
Europa	2,66
Regno Unito	2,03
Europa Occidentale - Euro	0,62
Europa Occidentale - Non Euro	0,00
Europa dell'Est	0,00
Africa	0,00
Medio Oriente	0,00
Asia	96,66
Giappone	0,00
Australasia	0,00
Asia - Paesi Sviluppati	58,52
Asia - Emergente	38,13

Anagrafica

Società di Gestione	Schroder Investment Management (Europe) S.A.	Patrimonio Classe (Mln)	361,07 USD	Investimento Min. Ingresso	1.000 EUR
Telefono	+352 341 342 202	(12/05/2026)		Investimento Min. Successivo	1.000 USD
Web	www.schroders.com	Domicilio	LUSSEMBURGO	T.E.R.	-
Data di Partenza	17/01/2000	Valuta del Fondo	USD	Spese correnti	1,85%
Nome del Gestore	Toby Hudson	UCITS	Si	Commissione di incentivo	0,00%
Data Inizio Gestione	01/07/2017	Inc/Acc	Acc		
NAV (12/05/2026)	USD 36,95	ISIN	LU0106259558		

Schroder International Selection Fund Asian Opportunities A Accumulation USD

Patrimonio Netto (Mln) 7.128,22 USD

(30/04/2026)