Schroder International Selection Fund Asian Opportunities B Accumulation USD

Categoria Morningstar™
Azionari Asia ex Giappone

Benchmark Morningstar
Morningstar Asia ex-Japan Target Market Exposure NR USD
Usato nel Report

Benchmark Dichiarato
MSCI AC Asia Ex Japan NR USD

Morningstar Rating™
★★★

Obiettivo d'Investimento Dichiarato

Conseguire una crescita di capitale principalmente tramite investimenti in titoli azionari di società del Bacino del Pacifico (Giappone escluso).

Rendimenti

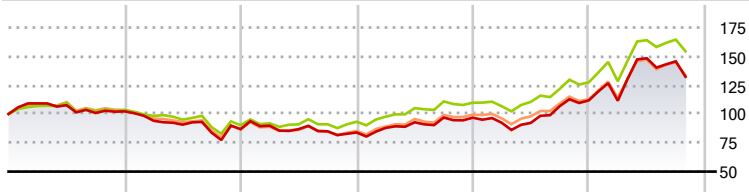

	2021	2022	2023	2024	2025	2026-10
Fondo	2,25	-15,12	-3,27	15,24	15,53	18,36
Benchmark e Indici	3,39	-12,76	3,40	17,68	16,14	21,11
Categoria	3,50	-15,99	-1,92	16,47	13,58	18,55

Misure di Rischio

3Y Alpha	-4,13	3Y Sharpe Ratio	0,78
3Y Beta	1,09	3Y Std Dev	19,64
3Y R-Squared	96,04	3Y Risk	Med
3Y Info Ratio	-0,75	5Y Risk	Med
3Y Tracking Error	4,49	10Y Risk	Med

Basati su Morningstar Asia ex-Japan Target Market Exposure NR USD (dove applicabile)

Rend. Cumulati %	Fondo	Bmk	Cat
3-Mesi	-11,13	-11,22	-12,62
6-Mesi	-9,10	-9,24	-11,35
1-Anno	19,19	15,64	16,96
3-Anni Ann.ti	14,90	16,11	14,83
5-Anni Ann.ti	3,78	6,03	3,47
10-Anni Ann.ti	7,68	8,14	7,25

Rendimenti aggiornati al 23/11/2026

Rendimenti Trimestrali %	Q1	Q2	Q3	Q4
2026	-0,26	33,03	-1,79	-
2025	-4,56	-0,11	15,80	4,65
2024	4,72	5,51	4,44	-0,14
2023	3,52	-3,35	-2,23	-1,11
2022	-7,95	-3,62	-7,69	3,65

Portafoglio 31/10/2026



Asset Allocation %	Netta
Azioni	99,32
Obbligazioni	0,00
Liquidità	0,68
Altro	0,00

Style Box Azionaria

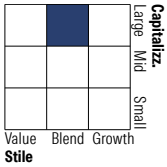

Mkt Cap %	Fondo
Giant	66,67
Large	29,01
Medium	3,52
Small	0,03
Micro	0,78

Capitalizzazione media di mercato	Fondo
Ave Mkt Cap USD	111.910,94

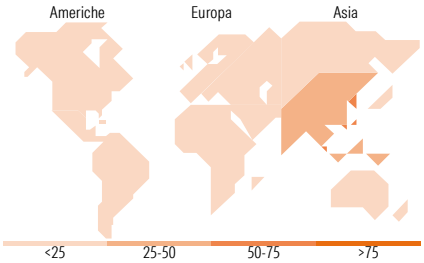

Titoli principali

Nome	Settore	%
Taiwan Semiconductor...		9,82
Samsung Electronics Co Ltd		9,18
SK hynix Inc		6,78
MediaTek Inc		4,41
Tencent Holdings Ltd		3,96
ASE Technology Holding Co Ltd		3,67
AIA Group Ltd		3,45
Alibaba Group Holding Ltd...		3,08
Hon Hai Precision Industry...		3,08
Schroder ISF Indian Opports...	—	3,00
% Primi 10 Titoli sul Patrimonio		50,43
Numero Complessivo di Titoli Azionari		61
Numero Complessivo di Titoli Obbligazionari		0

Distribuzione Settoriale %	Fondo
Ciclico	**32,51**
Materie Prime	1,01
Beni di Consumo Ciclici	11,42
Finanza	16,50
Immobiliare	3,57
Sensibile	**60,75**
Telecomunicazioni	4,89
Energia	0,03
Beni Industriali	9,92
Tecnologia	45,91
Difensivo	**6,74**
Beni Difensivi	1,24
Salute	5,48
Servizi di Pubblica Utilità	0,01

Ripartizione Geografica %	Fondo
America	**0,76**
Stati Uniti	0,76
Canada	0,00
America Latina e Centrale	0,00
Europa	**3,35**
Regno Unito	2,39
Europa Occidentale - Euro	0,96
Europa Occidentale - Non Euro	0,00
Europa dell'Est	0,00
Africa	0,00
Medio Oriente	0,00
Asia	**95,88**
Giappone	0,00
Australasia	0,00
Asia - Paesi Sviluppati	60,65
Asia - Emergente	35,23

Anagrafica

Società di Gestione	Schroder Investment Management (Europe) S.A.
Telefono	+352 341 342 202
Web	www.schroders.com
Data di Partenza	17/01/2000
Nome del Gestore	Toby Hudson Wei Wei Chua
Data Inizio Gestione	01/07/2017
NAV (23/11/2026)	USD 25,58
Patrimonio Classe (Mln) (20/11/2026)	18,08 USD
Domicilio	LUSSEMBURGO
Valuta del Fondo	USD
UCITS	Si
Inc/Acc	Acc
ISIN	LU0106259632
Investimento Min. Ingresso	1.000 EUR
Investimento Min. Successivo	1.000 EUR
T.E.R.	-
Spese correnti	2,45%
Commissione di incentivo	0,00%

See disclosures for more details

© 2026 Morningstar Italia. Tutti i diritti sono riservati. Le informazioni qui contenute: (1) sono proprietà di Morningstar, (2) non possono essere copiate, (3) non costituiscono consiglio di investimento; (4) sono fornite con scopi informativi; (5) sono ritenute attendibili da Morningstar che, pertanto, ne garantisce il maggior grado di accuratezza e completezza possibile, fatto salvo il caso in cui queste Le siano state fornite in modo errato e/o non completo dalle relative società prodotto; (6) sono estratte dai dati del fondo disponibili e riferiti a date temporali diverse. Morningstar non è responsabile per qualunque danno o perdita derivante da qualunque uso delle informazioni e chi visiona tali informazioni sarà responsabile dell'uso che andrà a farne. Non vi è naturalmente garanzia alcuna che i risultati del passato trovino un riscontro nel futuro.

MORNINGSTAR

Schroder International Selection Fund Asian Opportunities B Accumulation USD

Patrimonio Netto (Mln)	5.757,31 USD
(31/10/2026)	

See disclosures for more details

© 2026 Morningstar Italia. Tutti i diritti sono riservati. Le informazioni qui contenute: (1) sono proprietà di Morningstar, (2) non possono essere copiate, (3) non costituiscono consiglio di investimento; (4) sono fornite con scopi informativi; (5) sono ritenute attendibili da Morningstar che, pertanto, ne garantisce il maggior grado di accuratezza e completezza possibile, fatto salvo il caso in cui queste Le siano state fornite in modo errato e/o non completo dalle relative società prodotto; (6) sono estratte dai dati del fondo disponibili e riferiti a date temporali diverse. Morningstar non è responsabile per qualunque danno o perdita derivante da qualunque uso delle informazioni e chi visiona tali informazioni sarà responsabile dell'uso che andrà a farne. Non vi è naturalmente garanzia alcuna che i risultati del passato trovino un riscontro nel futuro.

MORNINGSTAR