

Schroder International Selection Fund UK Equity C Accumulation GBP

Categoria Morningstar™

Azionari UK Mid Cap

Benchmark Morningstar

Morningstar UK All Cap Target Market

Exposure NR GBP

Usato nel Report

Benchmark Dichiarato

FTSE AllSh TR GBP

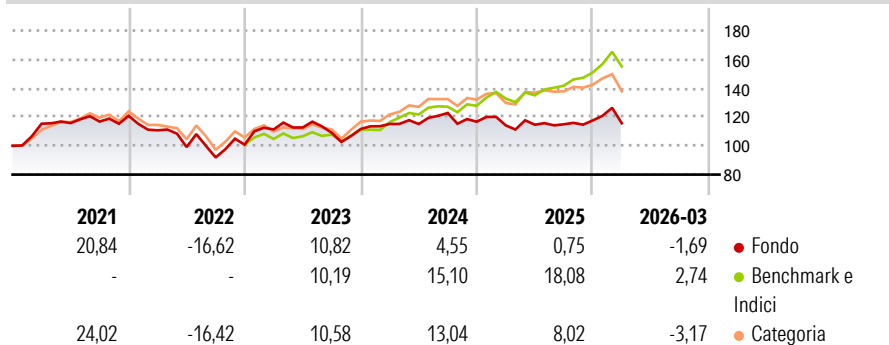
Morningstar Rating™

★★

Obiettivo d'Investimento Dichiarato

Conseguire una crescita di capitale principalmente tramite investimenti in titoli azionari di società britanniche.

Rendimenti



Misure di Rischio

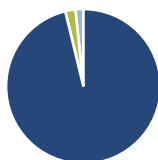
| | | | |
|-------------------|--------|-----------------|-------|
| 3Y Alpha | -11,58 | 3Y Sharpe Ratio | -0,09 |
| 3Y Beta | 0,98 | 3Y Std Dev | 11,75 |
| 3Y R-Squared | 79,87 | 3Y Risk | Med |
| 3Y Info Ratio | -2,49 | 5Y Risk | Med |
| 3Y Tracking Error | 5,10 | 10Y Risk | Med |

Basati su Morningstar UK All Cap Target Market Exposure NR GBP (dove applicabile)

| Rend. Cumulati % | Fondo | Bmk | Cat | Rendimenti Trimestrali % | Q1 | Q2 | Q3 | Q4 |
|------------------|-------|-------|-------|--------------------------|-------|--------|-------|-------|
| 3-Mesi | -0,67 | 2,18 | -0,65 | 2026 | -1,69 | - | - | - |
| 6-Mesi | 3,65 | 9,08 | 3,43 | 2025 | -2,21 | 0,41 | 0,27 | 2,34 |
| 1-Anno | 8,62 | 23,36 | 14,64 | 2024 | 3,15 | -0,06 | 6,66 | -4,91 |
| 3-Anni Ann.ti | 1,45 | 13,65 | 9,35 | 2023 | 10,53 | 1,20 | -3,25 | 2,41 |
| 5-Anni Ann.ti | 0,85 | 11,13 | 5,05 | 2022 | -8,38 | -10,47 | -7,29 | 9,64 |
| 10-Anni Ann.ti | 1,23 | 7,39 | 5,28 | | | | | |

Rendimenti aggiornati al 28/04/2026

Portafoglio 31/03/2026



Asset Allocation %

| | |
|--------------|-------|
| Azioni | 96,22 |
| Obbligazioni | 0,00 |
| Liquidità | 2,12 |
| Altro | 1,66 |

Style Box Azionaria

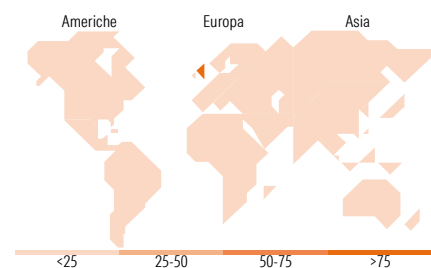


Mkt Cap %

| | |
|--------|-------|
| Giant | 37,30 |
| Large | 27,79 |
| Medium | 25,16 |
| Small | 9,75 |
| Micro | 0,00 |

Capitalizzazione media di mercato

| | |
|-----------------|-----------|
| Ave Mkt Cap GBP | 27.100,76 |
|-----------------|-----------|



Titoli principali

| Nome | Settore | % |
|---|---------|-------|
| AstraZeneca PLC | + | 9,99 |
| HSBC Holdings PLC | + | 6,65 |
| BAE Systems PLC | + | 5,74 |
| RELX PLC | + | 5,66 |
| Shell PLC | + | 4,47 |
| Weir Group PLC | + | 3,48 |
| IMI PLC | + | 3,34 |
| Halma PLC | + | 2,86 |
| Cranswick PLC | + | 2,80 |
| Unilever PLC | + | 2,80 |
| % Primi 10 Titoli sul Patrimonio | | 47,79 |
| Numero Complessivo di Titoli Azionari | | 37 |
| Numero Complessivo di Titoli Obbligazionari | | 0 |

Distribuzione Settoriale %

| Settore | Fondo |
|-----------------------------|--------------|
| Ciclico | 35,84 |
| Materie Prime | 8,14 |
| Beni di Consumo Ciclici | 8,45 |
| Finanza | 16,44 |
| Immobiliare | 2,80 |
| Sensibile | 43,77 |
| Telecomunicazioni | 1,07 |
| Energia | 7,96 |
| Beni Industriali | 30,30 |
| Tecnologia | 4,44 |
| Difensivo | 20,40 |
| Beni Difensivi | 10,01 |
| Salute | 10,38 |
| Servizi di Pubblica Utilità | - |

Ripartizione Geografica %

| Regione | Fondo |
|-------------------------------|--------------|
| America | 4,59 |
| Stati Uniti | 4,59 |
| Canada | 0,00 |
| America Latina e Centrale | 0,00 |
| Europa | 95,41 |
| Regno Unito | 84,67 |
| Europa Occidentale - Euro | 10,18 |
| Europa Occidentale - Non Euro | 0,00 |
| Europa dell'Est | 0,00 |
| Africa | 0,56 |
| Medio Oriente | 0,00 |
| Asia | 0,00 |
| Giappone | 0,00 |
| Australasia | 0,00 |
| Asia - Paesi Sviluppati | 0,00 |
| Asia - Emergente | 0,00 |

Anagrafica

| | | | | | |
|----------------------|--|-------------------------|--------------|------------------------------|-----------|
| Società di Gestione | Schroder Investment Management (Europe) S.A. | Patrimonio Classe (Mln) | 1,67 GBP | Investimento Min. Ingresso | 1.000 EUR |
| Telefono | +352 341 342 202 | Domicilio | LUSSEMBURGO | Investimento Min. Successivo | 1.000 EUR |
| Web | www.schroders.com | Valuta del Fondo | GBP | T.E.R. | - |
| Data di Partenza | 17/01/2000 | UCITS | Si | Spese correnti | 0,94% |
| Nome del Gestore | Bill Casey | Inc/Acc | Acc | Commissione di incentivo | 0,00% |
| Data Inizio Gestione | 01/05/2021 | ISIN | LU0106246225 | | |
| NAV (28/04/2026) | GBP 6,43 | | | | |

Schroder International Selection Fund UK Equity C Accumulation GBP

Patrimonio Netto (Mln)

34,45 GBP

(31/03/2026)