

Schroder International Selection Fund EURO Equity A Accumulation EUR

Categoria Morningstar™

Azionari Area Euro Large Cap

Benchmark Morningstar

Morningstar Developed Eurozone Target

Market Exposure NR EUR

Usato nel Report

Benchmark Dichiarato

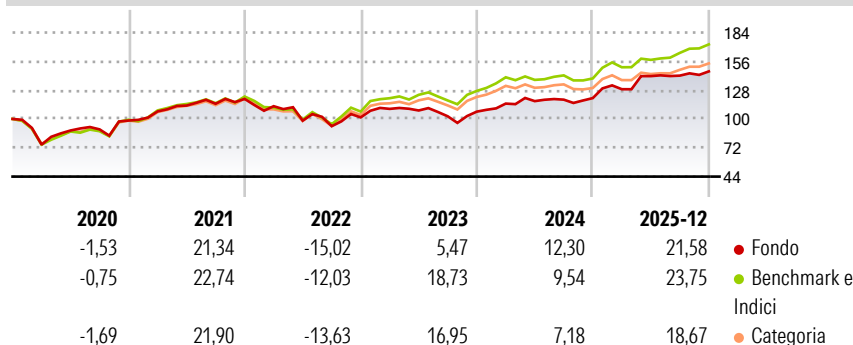
MSCI EMU NR EUR

Morningstar Rating™

★★

Obiettivo d'Investimento Dichiarato

Conseguire una crescita di capitale principalmente tramite investimenti in titoli azionari di società dei paesi partecipanti all'UEM.

Rendimenti

Misure di Rischio

3Y Alpha	-2,45	3Y Sharpe Ratio	0,84
3Y Beta	0,91	3Y Std Dev	11,72
3Y R-Squared	73,31	3Y Risk	+Med
3Y Info Ratio	-0,69	5Y Risk	+Med
3Y Tracking Error	6,15	10Y Risk	+Med

Basati su Morningstar Developed Eurozone Target Market Exposure NREUR (dove applicabile)


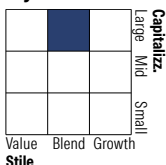
Rend. Cumulati %

	Fondo	Bmk	Cat
3-Mesi	6,37	6,82	6,34
6-Mesi	8,31	13,98	10,87
1-Anno	23,25	24,01	20,54
3-Anni Ann.ti	12,13	15,30	12,78
5-Anni Ann.ti	8,65	12,20	9,67
10-Anni Ann.ti	7,19	9,71	8,12

Rendimenti aggiornati al 16/01/2026

Rendimenti Trimestrali %

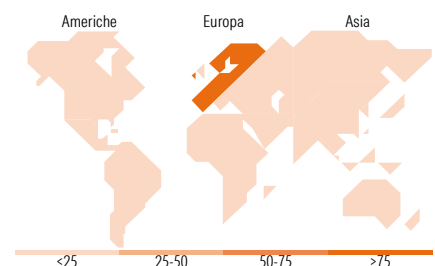
	Q1	Q2	Q3	Q4
2026	-	-	-	-
2025	7,19	9,88	0,32	2,90
2024	7,32	2,09	1,21	1,28
2023	8,16	-1,44	-5,21	4,39
2022	-5,93	-12,49	-5,50	9,24

Portafoglio 31/12/2025

Style Box Azionaria

Mkt Cap %

	Fondo
Giant	26,22
Large	42,52
Medium	26,42
Small	4,84
Micro	0,00

Capitalizzazione media di mercato

	Fondo
Ave Mkt Cap EUR	26.240,5


Titoli principali

Nome	Settore	%
BNP Paribas Act. Cat.A	Finanza	4,07
Deutsche Bank AG	Finanza	3,79
ASML Holding NV	Tecnologia	3,44
Compagnie Financiere...	Finanza	3,16
AXA SA	Finanza	3,03
Intesa Sanpaolo	Finanza	2,75
SAP SE	Tecnologia	2,74
Knorr-Bremse AG Bearer Shares	Finanza	2,63
Chemring Group PLC	Finanza	2,62
Deutsche Boerse AG	Finanza	2,52
% Primi 10 Titoli sul Patrimonio		30,75
Numero Complessivo di Titoli Azionari		63
Numero Complessivo di Titoli Obbligazionari		0

Distribuzione Settoriale %

	Fondo
Ciclico	39,20
Materie Prime	3,58
Beni di Consumo Ciclici	8,46
Finanza	24,83
Immobiliare	2,33
Sensibile	44,56
Telecomunicazioni	5,43
Energia	-
Beni Industriali	20,22
Tecnologia	18,90
Difensivo	16,24
Beni Difensivi	6,69
Salute	9,38
Servizi di Pubblica Utilità	0,17

Ripartizione Geografica %

	Fondo
America	0,43
Stati Uniti	0,00
Canada	0,00
America Latina e Centrale	0,43
Europa	99,57
Regno Unito	5,01
Europa Occidentale - Euro	79,24
Europa Occidentale - Non Euro	15,32
Europa dell'Est	0,00
Africa	0,00
Medio Oriente	0,00
Asia	0,00
Giappone	0,00
Australasia	0,00
Asia - Paesi Sviluppati	0,00
Asia - Emergente	0,00

Anagrafica

Società di Gestione	Schroder Investment Management (Europe) S.A.	Patrimonio Classe (Mln)	280,23 EUR	Investimento Min. Ingresso	1.000 EUR
Telefono	+352 341 342 202	Domicilio	LUSSEMBURGO	Investimento Min. Successivo	1.000 EUR
Web	www.schroders.com	Valuta del Fondo	EUR	T.E.R.	1,84%
Data di Partenza	17/01/2000	UCITS	Si	Spese correnti	1,83%
Nome del Gestore	Martin Skanberg	Inc/Acc	Acc	Commissione di incentivo	0,00%
Data Inizio Gestione	13/05/2010	ISIN	LU0106235293		
NAV (16/01/2026)	EUR 59,70				

Schroder International Selection Fund EURO Equity A Accumulation EUR

Patrimonio Netto (Mln)	875,71 EUR
(31/12/2025)	