

Schroder International Selection Fund EURO Equity B Accumulation EUR

Categoria Morningstar™

Azionari Area Euro Large Cap

Benchmark Morningstar

Morningstar Developed Eurozone Target

Market Exposure NR EUR

Usato nel Report

Benchmark Dichiarato

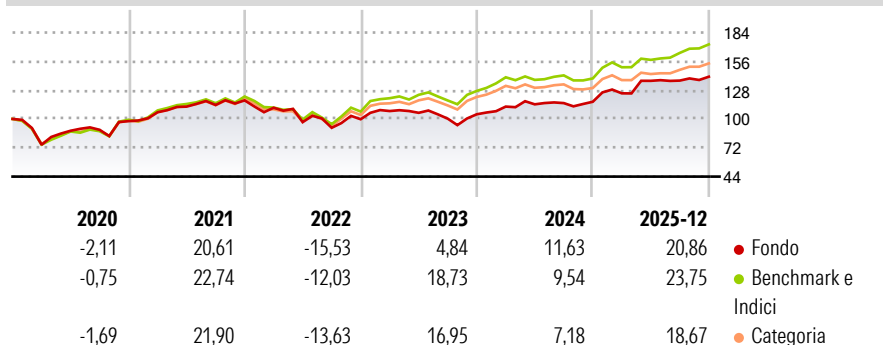
MSCI EMU NR EUR

Morningstar Rating™

★★

Obiettivo d'Investimento Dichiarato

Conseguire una crescita di capitale principalmente tramite investimenti in titoli azionari di società dei paesi partecipanti all'UEM.


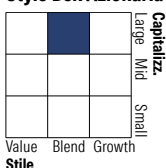
Rendimenti

Misure di Rischio

3Y Alpha	-3,05	3Y Sharpe Ratio	0,79
3Y Beta	0,91	3Y Std Dev	11,71
3Y R-Squared	73,31	3Y Risk	+Med
3Y Info Ratio	-0,80	5Y Risk	+Med
3Y Tracking Error	6,15	10Y Risk	Med

Basati su Morningstar Developed Eurozone Target Market Exposure NREUR (dove applicabile)

Rend. Cumulati %	Fondo	Bmk	Cat	Rendimenti Trimestrali %	Q1	Q2	Q3	Q4
3-Mesi	3,47	5,52	4,48	2026	-	-	-	-
6-Mesi	4,73	11,82	8,42	2025	7,03	9,71	0,17	2,74
1-Anno	16,18	18,56	15,65	2024	7,16	1,93	1,05	1,13
3-Anni Ann.ti	10,93	14,78	12,51	2023	7,99	-1,59	-5,36	4,23
5-Anni Ann.ti	8,04	12,66	10,22	2022	-6,07	-12,62	-5,64	9,07
10-Anni Ann.ti	6,08	9,22	7,89					

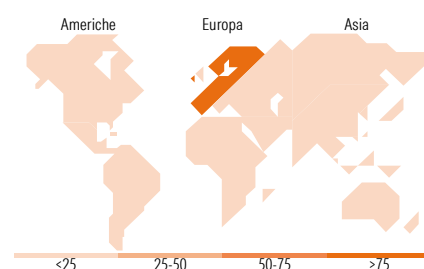
Rendimenti aggiornati al 30/01/2026

Portafoglio 31/12/2025

Style Box Azionaria

Mkt Cap %

Giant	Fondo	26,22
Large		42,52
Medium		26,42
Small		4,84
Micro		0,00

Capitalizzazione media di mercato

Ave Mkt Cap EUR	Fondo	26.240,5
		1


Titoli principali

Nome	Settore	%
BNP Paribas Act. Cat.A	🏦	4,07
Deutsche Bank AG	🏦	3,79
ASML Holding NV	💻	3,44
Compagnie Financiere...	🏦	3,16
AXA SA	🏦	3,03
Intesa Sanpaolo	🏦	2,75
SAP SE	💻	2,74
Knorr-Bremse AG Bearer Shares	🏭	2,63
Chemring Group PLC	⚙️	2,62
Deutsche Boerse AG	🏦	2,52
% Primi 10 Titoli sul Patrimonio		30,75
Numero Complessivo di Titoli Azionari		63
Numero Complessivo di Titoli Obbligazionari		0

Distribuzione Settoriale %

	Fondo
Ciclico	39,20
Materie Prime	3,58
Beni di Consumo Ciclici	8,46
Finanza	24,83
Immobiliare	2,33
Sensibile	44,56
Telecomunicazioni	5,43
Energia	-
Beni Industriali	20,22
Tecnologia	18,90
Difensivo	16,24
Beni Difensivi	6,69
Salute	9,38
Servizi di Pubblica Utilità	0,17

Ripartizione Geografica %

	Fondo
America	0,43
Stati Uniti	0,00
Canada	0,00
America Latina e Centrale	0,43
Europa	99,57
Regno Unito	5,01
Europa Occidentale - Euro	79,24
Europa Occidentale - Non Euro	15,32
Europa dell'Est	0,00
Africa	0,00
Medio Oriente	0,00
Asia	0,00
Giappone	0,00
Australasia	0,00
Asia - Paesi Sviluppati	0,00
Asia - Emergente	0,00

Anagrafica

Società di Gestione	Schroder Investment Management (Europe) S.A.	Patrimonio Classe (Mln)	75,51 EUR	Investimento Min. Ingresso	1.000 EUR
Telefono	+352 341 342 202	Domicilio	LUSSEMBURGO	Investimento Min. Successivo	1.000 EUR
Web	www.schroders.com	Valuta del Fondo	EUR	T.E.R.	2,44%
Data di Partenza	17/01/2000	UCITS	Si	Spese correnti	2,43%
Nome del Gestore	Martin Skanberg	Inc/Acc	Acc	Commissione di incentivo	0,00%
Data Inizio Gestione	13/05/2010	ISIN	LU0106235376		
NAV (30/01/2026)	EUR 50,11				

Schroder International Selection Fund EURO Equity B Accumulation EUR

Patrimonio Netto (Mln)	875,71 EUR
(31/12/2025)	