

# Schroder International Selection Fund Emerging Europe C Distribution EUR

## Categoria Morningstar™

Azionari Europa Emergente ex Russia

## Benchmark Morningstar

Not Categorized  
Usato nel Report

## Benchmark Dichiarato

MSCI EFM Europe + CIS (E+C) NR EUR

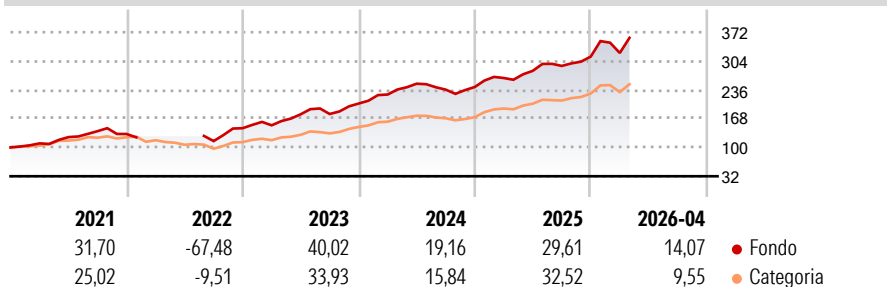
## Morningstar Rating™

★★★★

### Obiettivo d'Investimento Dichiarato

Conseguire una crescita di capitale principalmente tramite investimenti in titoli azionari di società dell'Europa centrale e orientale, ivi compresi i mercati della ex URSS e quelli emergenti del Mediterraneo. Il portafoglio può effettuare, in modo limitato, investimenti anche nei mercati del Nord Africa e del Medio Oriente.

### Rendimenti



### Misure di Rischio

3Y Alpha	-	3Y Sharpe Ratio	1,70
3Y Beta	-	3Y Std Dev	14,59
3Y R-Squared	-	3Y Risk	Med
3Y Info Ratio	-	5Y Risk	-
3Y Tracking Error	-	10Y Risk	-

### Rend. Cumulati %

Rend. Cumulati %	Fondo	Cat
3-Mesi	7,10	4,01
6-Mesi	22,91	18,04
1-Anno	34,52	29,26
3-Anni Ann.ti	29,44	28,93
5-Anni Ann.ti	-1,45	13,88
10-Anni Ann.ti	5,34	11,04

Rendimenti aggiornati al 29/05/2026

### Rendimenti Trimestrali %

Rendimenti Trimestrali %	Q1	Q2	Q3	Q4
2026	2,70	-	-	-
2025	8,74	6,43	4,13	7,56
2024	10,45	11,39	-5,61	2,61
2023	4,69	17,06	0,40	13,80
2022	-	-	-	26,49

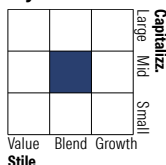
### Portafoglio 30/04/2026



#### Asset Allocation %

Azioni	99,36
Obbligazioni	0,00
Liquidità	0,64
Altro	0,00

#### Style Box Azionaria

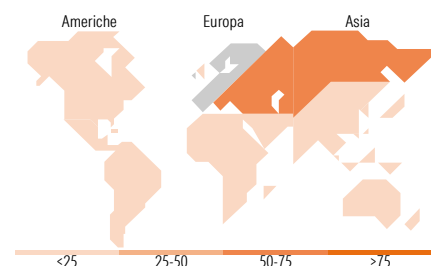


#### Mkt Cap %

Mkt Cap %	Fondo
Giant	0,00
Large	31,10
Medium	61,87
Small	7,02
Micro	0,00

#### Capitalizzazione media di mercato

Ave Mkt Cap EUR 9.864,74



### Titoli principali

Nome	Settore	%
OTP Bank PLC	🏦	9,11
PKO Bank Polski SA	🏦	6,84
Aselsan Elektronik Sanayi Ve...	⚙️	6,42
Eurobank SA	🏦	5,12
Chemical Works of Gedeon...	🏭	5,05
National Bank of Greece SA	🏦	4,15
Piraeus Bank SA	🏦	3,84
Bank Polska Kasa Opieki SA	🏦	3,68
Metlen Energy & Metals PLC	⚡	3,55
Astor Enerji AS	⚙️	3,30
% Primi 10 Titoli sul Patrimonio		51,06
Numero Complessivo di Titoli Azionari		46
Numero Complessivo di Titoli Obbligazionari		0

### Distribuzione Settoriale %

Distribuzione Settoriale %	Fondo
<b>Ciclico</b>	<b>59,01</b>
Materie Prime	2,04
Beni di Consumo Ciclici	8,91
Finanza	48,06
Immobiliare	-
<b>Sensibile</b>	<b>25,29</b>
Telecomunicazioni	2,77
Energia	5,28
Beni Industriali	14,93
Tecnologia	2,31
<b>Difensivo</b>	<b>15,71</b>
Beni Difensivi	3,82
Salute	8,32
Servizi di Pubblica Utilità	3,57

### Ripartizione Geografica %

Ripartizione Geografica %	Fondo
<b>America</b>	<b>0,00</b>
Stati Uniti	0,00
Canada	0,00
America Latina e Centrale	0,00
<b>Europa</b>	<b>95,38</b>
Regno Unito	1,83
Europa Occidentale - Euro	24,11
Europa Occidentale - Non Euro	0,00
Europa dell'Est	69,44
Africa	0,00
Medio Oriente	0,00
<b>Asia</b>	<b>4,62</b>
Giappone	0,00
Australasia	0,00
Asia - Paesi Sviluppati	0,00
Asia - Emergente	4,62

### Anagrafica

Società di Gestione	Schroder Investment Management (Europe) S.A.	Patrimonio Classe (Mln)	0,36 EUR	Investimento Min. Ingresso	1.000 EUR
Telefono	+352 341 342 202	Domicilio	LUSSEMBURGO	Investimento Min. Successivo	1.000 EUR
Web	www.schroders.com	Valuta del Fondo	EUR	T.E.R.	-
Data di Partenza	28/01/2000	UCITS	Si	Spese correnti	1,30%
Nome del Gestore	Mohsin Memon	Inc/Acc	Inc	Commissione di incentivo	0,00%
	Rollo Roscow	ISIN	LU0106824443		
Data Inizio Gestione	01/11/2014				
NAV (29/05/2026)	EUR 23,61				
Patrimonio Netto (Mln)	1.575,14 EUR				

(30/04/2026)

See disclosures for more details

© 2026 Morningstar Italia. Tutti i diritti sono riservati. Le informazioni qui contenute: (1) sono proprietà di Morningstar, (2) non possono essere copiate, (3) non costituiscono consiglio di investimento; (4) sono fornite con scopi informativi; (5) sono ritenute attendibili da Morningstar che, pertanto, ne garantisce il maggior grado di accuratezza e completezza possibile, fatto salvo il caso in cui queste Le siano state fornite in modo errato e/o non completo dalle relative società produttrici; (6) sono estratte dai dati del fondo disponibili e riferiti a date temporali diverse. Morningstar non è responsabile per qualunque danno o perdita derivante da qualunque uso delle informazioni e chi visiona tali informazioni sarà responsabile dell'uso che andrà a farne. Non vi è naturalmente garanzia alcuna che i risultati del passato trovino un riscontro nel futuro.