

# Schroder International Selection Fund Emerging Europe C Accumulation EUR

**Categoria Morningstar™**

Azionari Altri Settori

**Benchmark Morningstar**

Not Categorized

Usato nel Report

**Benchmark Dichiarato**

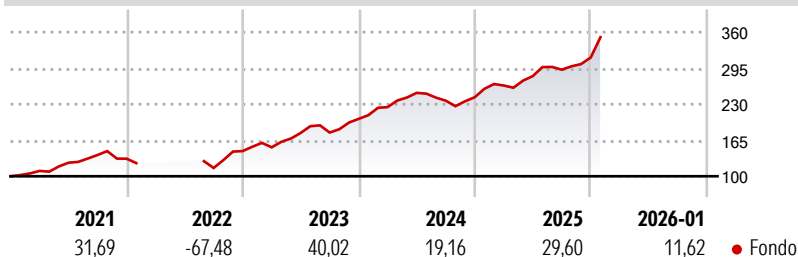
MSCI EFM Europe + CIS (E+C) NR EUR

**Morningstar Rating™**

Senza rating

**Obiettivo d'Investimento Dichiarato**

Conseguire una crescita di capitale principalmente tramite investimenti in titoli azionari di società dell'Europa centrale e orientale, ivi compresi i mercati della ex URSS e quelli emergenti del Mediterraneo. Il portafoglio può effettuare, in modo limitato, investimenti anche nei mercati del Nord Africa e del Medio Oriente.

**Rendimenti**

**Misure di Rischio**

3Y Alpha	-	3Y Sharpe Ratio	1,93
3Y Beta	-	3Y Std Dev	13,38
3Y R-Squared	-	3Y Risk	-
3Y Info Ratio	-	5Y Risk	-
3Y Tracking Error	-	10Y Risk	-


**Rend. Cumulati %**

	Fondo
3-Mesi	15,47
6-Mesi	11,42
1-Anno	29,34
3-Anni Ann.ti	30,33
5-Anni Ann.ti	-1,03
10-Anni Ann.ti	7,01

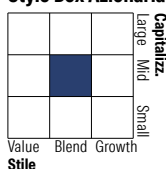
Rendimenti aggiornati al 13/02/2026

**Rendimenti**

	Q1	Q2	Q3	Q4
<b>Trimestrali %</b>				
2026	-	-	-	-
2025	8,74	6,43	4,13	7,55
2024	10,45	11,39	-5,61	2,61
2023	4,68	17,06	0,40	13,81
2022	-	-	-	26,49

**Portafoglio 31/01/2026**

**Asset Allocation %**

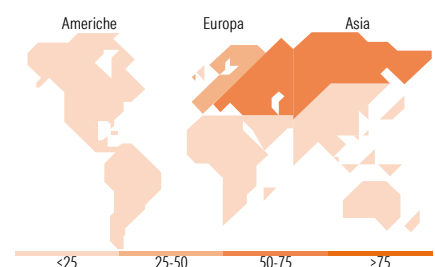
● Azioni	98,75
● Obbligazioni	0,00
● Liquidità	1,25
● Altro	0,00

**Style Box Azionaria**

**Mkt Cap %**

	Fondo
Giant	0,00
Large	31,51
Medium	59,97
Small	8,52
Micro	0,00

**Capitalizzazione media di mercato**

	Fondo
Ave Mkt Cap EUR	10.043,64


**Titoli principali**

Nome	Settore	%
OTP Bank PLC	🏦	9,47
PKO Bank Polski SA	🏦	7,37
Eurobank SA	🏦	6,20
National Bank of Greece SA	🏦	5,06
Aselsan Elektronik Sanayi Ve...	⚙️	4,93
Piraeus Bank SA	🏦	4,49
Chemical Works of Gedeon...	⚙️	4,20
Bank Polska Kasa Opieki SA	🏦	3,83
Metlen Energy & Metals PLC	⚡	3,65
LPP SA	🏠	3,07
% Primi 10 Titoli sul Patrimonio		52,27
Numero Complessivo di Titoli Azionari		46
Numero Complessivo di Titoli Obbligazionari		0

**Distribuzione Settoriale %**

	Fondo
<b>Ciclico</b>	<b>65,20</b>
🏠 Materie Prime	3,43
🛒 Beni di Consumo Ciclici	8,27
🏠 Finanza	53,50
🏠 Immobiliare	-
<b>Sensibile</b>	<b>18,57</b>
📞 Telecomunicazioni	1,70
⚡ Energia	2,54
⚙️ Beni Industriali	12,14
💻 Tecnologia	2,18
<b>Difensivo</b>	<b>16,23</b>
🏠 Beni Difensivi	4,50
🏠 Salute	8,04
💡 Servizi di Pubblica Utilità	3,69

**Ripartizione Geografica %**

	Fondo
<b>America</b>	<b>0,00</b>
Stati Uniti	0,00
Canada	0,00
America Latina e Centrale	0,00
<b>Europa</b>	<b>95,67</b>
Regno Unito	1,72
Europa Occidentale - Euro	27,75
Europa Occidentale - Non Euro	0,00
Europa dell'Est	66,20
Africa	0,00
Medio Oriente	0,00
<b>Asia</b>	<b>4,33</b>
Giappone	0,00
Australasia	0,00
Asia - Paesi Sviluppati	0,00
Asia - Emergente	4,33

**Anagrafica**

Società di Gestione	Schroder Investment Management (Europe) S.A.	Patrimonio Classe (Mln)	151,69 EUR	Investimento Min. Ingresso	1.000 EUR
Telefono	+352 341 342 202	(13/02/2026)		Investimento Min. Successivo	1.000 EUR
Web	www.schroders.com	Domicilio	LUSSEMBURGO	T.E.R.	-
Data di Partenza	28/01/2000	Valuta del Fondo	EUR	Spese correnti	1,30%
Nome del Gestore	Mohsin Memon	UCITS	Si	Commissione di incentivo	0,00%
	Rollo Roscow	Inc/Acc	Acc		
Data Inizio Gestione	01/11/2014	ISIN	LU0106820292		
NAV (13/02/2026)	EUR 38,19				
Patrimonio Netto (Mln)	1.495,16 EUR				

(31/01/2026)