

# Schroder International Selection Fund US Large Cap A Accumulation USD

Categoria Morningstar™

Azionari USA Large Cap Blend

Benchmark Morningstar

Morningstar US Large-Mid Cap NR USD

Usato nel Report

Benchmark Dichiarato

S&P 500 NR USD

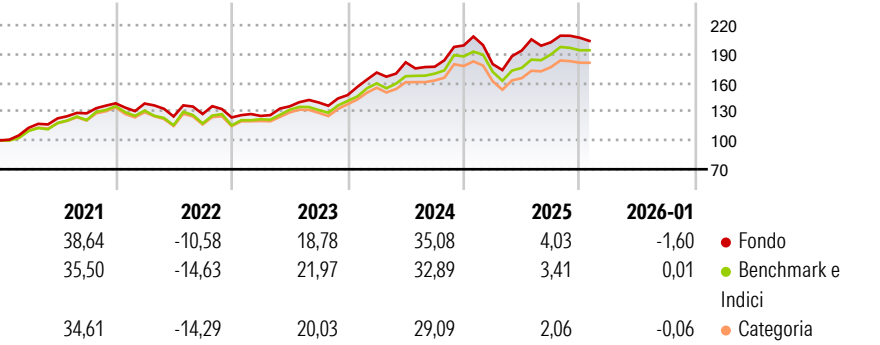
Morningstar Rating™

★★★★

## Obiettivo d'Investimento Dichiarato

Garantire la crescita del capitale, principalmente attraverso l'investimento in titoli azionari di società statunitensi che, al momento dell'acquisto, costituiscano il primo 85% del mercato statunitense per capitalizzazione.

## Rendimenti



## Misure di Rischio

3Y Alpha	1,54	3Y Sharpe Ratio	1,03
3Y Beta	0,91	3Y Std Dev	13,60
3Y R-Squared	78,69	3Y Risk	Med
3Y Info Ratio	0,05	5Y Risk	-Med
3Y Tracking Error	5,74	10Y Risk	-Med

Basati su Morningstar US Large-Mid Cap NR USD (dove applicabile)

## Rend. Cumulati %

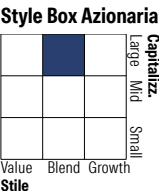
	Fondo	Bmk	Cat
3-Mesi	-1,56	-1,67	-0,44
6-Mesi	2,04	6,32	6,36
1-Anno	-2,68	-0,62	-1,55
3-Anni Ann.ti	16,36	16,14	14,24
5-Anni Ann.ti	13,91	12,88	12,00
10-Anni Ann.ti	14,40	14,71	13,52

Rendimenti aggiornati al 11/02/2026

## Rendimenti

	Q1	Q2	Q3	Q4
Trimestrali %				
2026	-	-	-	-
2025	-9,77	7,89	4,39	2,37
2024	15,92	6,25	-2,55	12,55
2023	1,25	7,96	2,97	5,53
2022	-0,15	-9,77	2,08	-2,77

## Portafoglio 31/01/2026

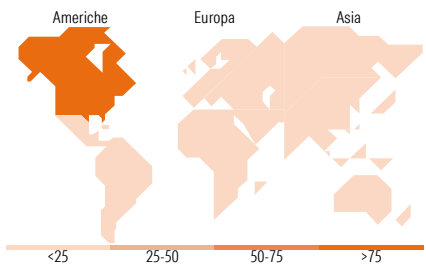


## Mkt Cap %

Giant	53,58
Large	27,56
Medium	18,86
Small	0,00
Micro	0,00

## Capitalizzazione media di mercato















Ave Mkt Cap USD	480.259,09
-----------------	------------



## Titoli principali

Nome	Settore	%
Alphabet Inc Class A	IT	9,48
NVIDIA Corp	IT	8,75
Microsoft Corp	IT	7,26
Broadcom Inc	IT	5,07
Meta Platforms Inc Class A	IT	4,81
Eli Lilly and Co	Farmaceutici	3,29
Morgan Stanley	Banche	2,70
JPMorgan Chase & Co	Banche	2,59
Coca-Cola Co	Alimentari e Bevande	2,56
United States Treasury Bills...	Obbligazioni	2,45
% Primi 10 Titoli sul Patrimonio		48,96
Numero Complessivo di Titoli Azionari		41
Numero Complessivo di Titoli Obbligazionari		0

## Distribuzione Settoriale %

 <b>Ciclico</b>	<b>23,08</b>
 Materie Prime	-
 Beni di Consumo Ciclici	9,70
 Finanza	13,38
 Immobiliare	-
<hr/>	
 <b>Sensibile</b>	<b>55,34</b>
 Telecomunicazioni	14,79
 Energia	0,99
 Beni Industriali	6,52
 Tecnologia	33,04
<hr/>	
 <b>Difensivo</b>	<b>21,58</b>
 Beni Difensivi	6,91
 Salute	11,76
 Servizi di Pubblica Utilità	2,91

## Ripartizione Geografica %

<b>America</b>	<b>96,20</b>
Stati Uniti	96,20
Canada	0,00
America Latina e Centrale	0,00
<b>Europa</b>	<b>3,80</b>
Regno Unito	2,07
Europa Occidentale - Euro	0,00
Europa Occidentale - Non Euro	1,74
Europa dell'Est	0,00
Africa	0,00
Medio Oriente	0,00
<b>Asia</b>	<b>0,00</b>
Giappone	0,00
Australasia	0,00
Asia - Paesi Sviluppati	0,00
Asia - Emergente	0,00

## Anagrafica

Società di Gestione	Schroder Investment Management (Europe) S.A.	Patrimonio Classe (Mln)	437,74 USD	Investimento Min. Ingresso	1.000 EUR
Telefono	+352 341 342 202	(10/02/2026)		Investimento Min. Successivo	1.000 USD
Web	www.schroders.com	Domicilio	LUSSEMBURGO	T.E.R.	-
Data di Partenza	17/01/2000	Valuta del Fondo	USD	Spese correnti	1,58%
Nome del Gestore	Frank Thormann	UCITS	Si	Commissione di incentivo	0,00%
Data Inizio Gestione	07/11/2017	Inc/Acc	Acc		
NAV (11/02/2026)	USD 405,34	ISIN	LU0106261372		
Patrimonio Netto (Mln)	10.413,80 USD				

(31/01/2026)