

Schroder International Selection Fund US Large Cap B Accumulation USD

Categoria Morningstar™

Azionari USA Large Cap Blend

Benchmark Morningstar

Morningstar US Large-Mid Cap NR USD

Usato nel Report

Benchmark Dichiarato

S&P 500 NR USD

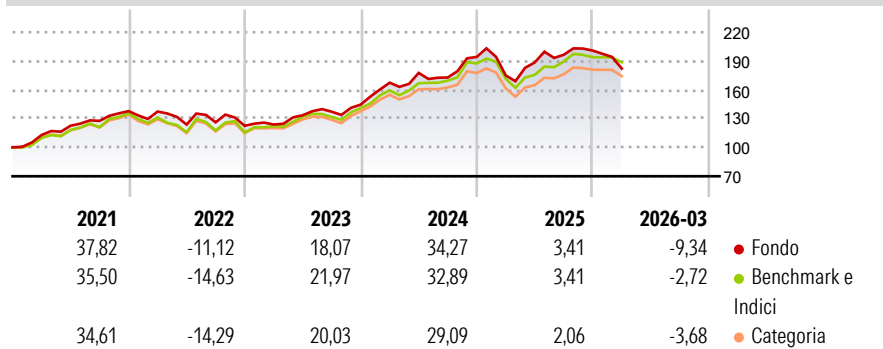
Morningstar Rating™

★★★

Obiettivo d'Investimento Dichiarato

Garantire la crescita del capitale, principalmente attraverso l'investimento in titoli azionari di società statunitensi che, al momento dell'acquisto, costituiscano il primo 85% del mercato statunitense per capitalizzazione.

Rendimenti



Misure di Rischio

3Y Alpha	-1,45	3Y Sharpe Ratio	0,77
3Y Beta	1,00	3Y Std Dev	14,29
3Y R-Squared	80,85	3Y Risk	+Med
3Y Info Ratio	-0,32	5Y Risk	-Med
3Y Tracking Error	5,95	10Y Risk	-Med

Basati su Morningstar US Large-Mid Cap NR USD (dove applicabile)

Rend. Cumulati %

	Fondo	Bmk	Cat
3-Mesi	1,72	4,53	3,72
6-Mesi	-0,04	3,34	3,07
1-Anno	19,25	26,46	23,79
3-Anni Ann.ti	17,63	18,68	16,68
5-Anni Ann.ti	11,86	12,53	11,27
10-Anni Ann.ti	12,56	14,00	12,72

Rendimenti aggiornati al 28/04/2026

Rendimenti

	Q1	Q2	Q3	Q4
2026	-9,34	-	-	-
2025	-9,90	7,73	4,23	2,21
2024	15,75	6,09	-2,70	12,38
2023	1,10	7,80	2,81	5,37
2022	-0,30	-9,91	1,93	-2,91

Portafoglio 31/03/2026



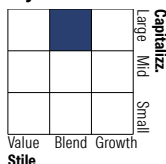
Asset Allocation %

Azioni	99,31
Obbligazioni	0,00
Liquidità	0,69
Altro	0,00

Netta

Netta	99,31
Obbligazioni	0,00
Liquidità	0,69
Altro	0,00

Style Box Azionaria

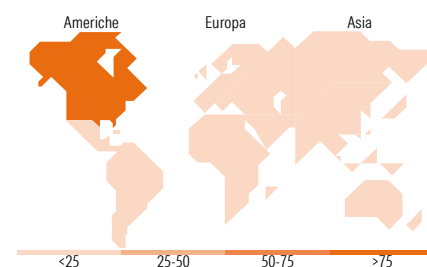


Mkt Cap %

Giant	47,28
Large	31,57
Medium	21,15
Small	0,00
Micro	0,00

Capitalizzazione media di mercato

Ave Mkt Cap USD	350.700,61
-----------------	------------



Titoli principali

Nome	Settore	%
NVIDIA Corp	ICT	9,20
Alphabet Inc Class A	ICT	7,54
Microsoft Corp	ICT	6,50
Broadcom Inc	ICT	5,39
Meta Platforms Inc Class A	ICT	4,55
Coca-Cola Co	Alimentari e Bevande	3,38
JPMorgan Chase & Co	Banche e Finanza	3,07
Morgan Stanley	Banche e Finanza	3,01
Visa Inc Class A	Finanza	2,72
Medtronic PLC	Sanità	2,71
% Primi 10 Titoli sul Patrimonio		48,08
Numero Complessivo di Titoli Azionari		41
Numero Complessivo di Titoli Obbligazionari		0

Distribuzione Settoriale %

	Fondo
Ciclico	23,61
Materie Prime	-
Beni di Consumo Ciclici	8,44
Finanza	15,17
Immobiliare	-
Sensibile	55,61
Telecomunicazioni	13,28
Energia	1,64
Beni Industriali	7,40
Tecnologia	33,30
Difensivo	20,78
Beni Difensivi	7,38
Salute	10,38
Servizi di Pubblica Utilità	3,01

Ripartizione Geografica %

	Fondo
America	94,97
Stati Uniti	94,97
Canada	0,00
America Latina e Centrale	0,00
Europa	5,03
Regno Unito	2,70
Europa Occidentale - Euro	0,00
Europa Occidentale - Non Euro	2,33
Europa dell'Est	0,00
Africa	0,00
Medio Oriente	0,00
Asia	0,00
Giappone	0,00
Australasia	0,00
Asia - Paesi Sviluppati	0,00
Asia - Emergente	0,00

Anagrafica

Società di Gestione	Schroder Investment Management (Europe) S.A.	Patrimonio Classe (Mln)	58,64 USD	Investimento Min. Ingresso	1.000 EUR
Telefono	+352 341 342 202	Domicilio	LUSSEMBURGO	Investimento Min. Successivo	1.000 EUR
Web	www.schroders.com	Valuta del Fondo	USD	T.E.R.	-
Data di Partenza	17/01/2000	UCITS	Si	Spese correnti	2,18%
Nome del Gestore	Frank Thormann	Inc/Acc	Acc	Commissione di incentivo	0,00%
Data Inizio Gestione	07/11/2017	ISIN	LU0106261455		
NAV (28/04/2026)	USD 341,68				
Patrimonio Netto (Mln)	8.833,23 USD				

(31/03/2026)