

# Schroder International Selection Fund European Smaller Companies A Distribution

Categoria Morningstar™  
**EUR AV**  
Fondo Europa Small Cap

Benchmark Morningstar

Morningstar Developed Europe Small Cap

Benchmark Dichiarato

MSCI Europe Small Cap NR EUR

Morningstar Rating™

★★

Target Market Exposure NR EUR

Usato nel Report

## Obiettivo d'Investimento Dichiarato

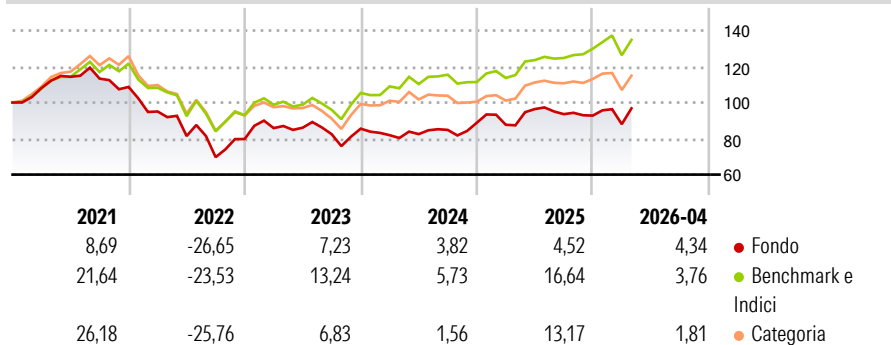
Conseguire una crescita di capitale principalmente tramite investimenti in titoli azionari delle società europee di minori dimensioni. Le società europee di minori dimensioni sono quelle che, al momento dell'acquisto, rappresentano in termini di capitalizzazione il 30% inferiore di ciascun mercato europeo.

## Misure di Rischio

3Y Alpha	-6,01	3Y Sharpe Ratio	0,12
3Y Beta	1,00	3Y Std Dev	14,48
3Y R-Squared	77,75	3Y Risk	Med
3Y Info Ratio	-0,97	5Y Risk	Med
3Y Tracking Error	6,84	10Y Risk	Med

Basati su Morningstar Developed Europe Small Cap Target Market Exposure NR EUR (dove applicabile)

## Rendimenti



## Rend. Cumulati %

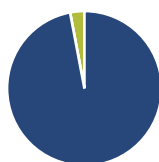
	Fondo	Bmk	Cat
3-Mesi	1,44	-0,40	-0,73
6-Mesi	4,34	7,71	2,23
1-Anno	8,57	14,82	10,68
3-Anni Ann.ti	4,19	10,76	6,25
5-Anni Ann.ti	-2,61	3,97	1,54
10-Anni Ann.ti	2,41	6,98	6,44

Rendimenti aggiornati al 04/05/2026

## Rendimenti Trimestrali %

	Q1	Q2	Q3	Q4
2026	-5,14	-	-	-
2025	-1,21	9,90	-2,91	-0,85
2024	-4,22	0,73	2,83	4,65
2023	7,62	0,28	-4,21	3,72
2022	-12,55	-14,35	-14,41	14,42

## Portafoglio 31/03/2026



### Asset Allocation %

Azioni	97,02
Obbligazioni	0,00
Liquidità	2,98
Altro	0,00

### Style Box Azionaria

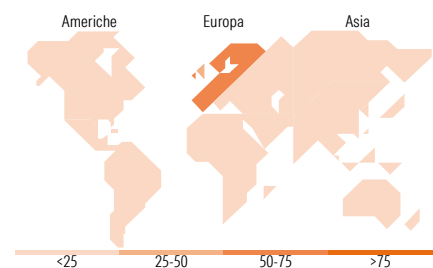
Value	Blend	Growth
Small	Medium	Large
Micro	Small	Large

### Mkt Cap %

Fondo	0,00
Giant	0,00
Large	0,00
Medium	59,93
Small	34,95
Micro	5,12

### Capitalizzazione media di mercato

Fondo	3.005,28
Ave Mkt Cap EUR	



## Titoli principali

Nome	Settore	%
Diploma PLC	Industria	3,02
Games Workshop Group PLC	Software	3,01
BE Semiconductor Industries NV	Industria	2,92
Wise PLC Class A	Software	2,89
Nordnet AB (publ) Ordinary...	Software	2,80
Bachem Holding AG	Industria	2,77
Cranswick PLC	Industria	2,77
Technogym SpA	Industria	2,75
Huber& Suhner AG	Industria	2,68
Hill & Smith PLC	Industria	2,52
% Primi 10 Titoli sul Patrimonio		28,14
Numero Complessivo di Titoli Azionari		91
Numero Complessivo di Titoli Obbligazionari		0

## Distribuzione Settoriale %

	Fondo
<b>Ciclico</b>	<b>34,93</b>
Materie Prime	5,35
Beni di Consumo Ciclici	9,31
Finanza	14,64
Immobiliare	5,62
<b>Sensibile</b>	<b>53,32</b>
Telecomunicazioni	6,50
Energia	3,63
Beni Industriali	27,07
Tecnologia	16,11
<b>Difensivo</b>	<b>11,76</b>
Beni Difensivi	5,17
Salute	4,22
Servizi di Pubblica Utilità	2,36

## Ripartizione Geografica %

	Fondo
<b>America</b>	<b>3,98</b>
Stati Uniti	3,50
Canada	0,48
America Latina e Centrale	0,00
<b>Europa</b>	<b>96,02</b>
Regno Unito	32,26
Europa Occidentale - Euro	34,59
Europa Occidentale - Non Euro	28,11
Europa dell'Est	0,52
Africa	0,54
Medio Oriente	0,00
<b>Asia</b>	<b>0,00</b>
Giappone	0,00
Australasia	0,00
Asia - Paesi Sviluppati	0,00
Asia - Emergente	0,00

## Anagrafica

Società di Gestione	Schroder Investment Management (Europe) S.A.	Patrimonio Classe (Mln)	0,75 EUR	Investimento Min. Ingresso	1.000 EUR
Telefono	+352 341 342 202	(04/05/2026)		Investimento Min. Successivo	1.000 EUR
Web	www.schroders.com	Domicilio	LUSSEMBURGO	T.E.R.	1,88%
Data di Partenza	07/10/1994	Valuta del Fondo	EUR	Spese correnti	1,88%
Nome del Gestore	Luke Biermann	UCITS	Si	Commissione di incentivo	0,00%
	Martin Stockner	Inc/Acc	Inc		
Data Inizio Gestione	01/04/2024	ISIN	LU0053902499		
NAV (04/05/2026)	EUR 32,42				

# Schroder International Selection Fund European Smaller Companies A Distribution

Patrimonio Netto (Mln)

48,03 EUR

**EUR AV**

---