

# Schroder International Selection Fund Global Bond C Accumulation USD

**Categoria Morningstar™**

Obbligazionari Globali

**Benchmark Morningstar**

Morningstar Global Core Bond GR USD

Usato nel Report

**Benchmark Dichiarato**

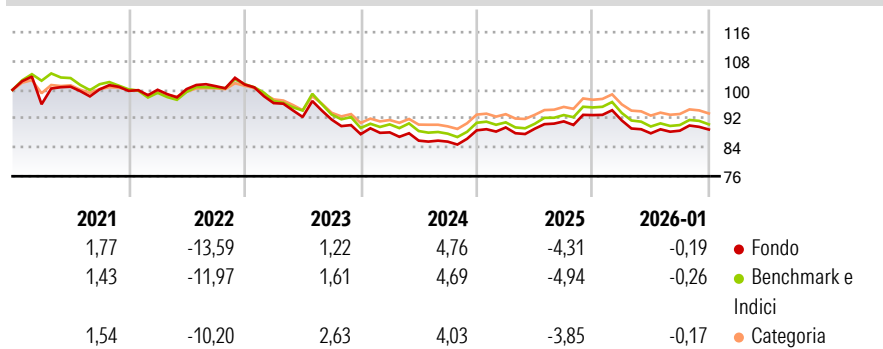
Bloomberg Global Aggregate TR EUR

**Morningstar Rating™**

★★★

**Obiettivo d'Investimento Dichiarato**

Ottenere un rendimento costituito dalla crescita del capitale e dal reddito principalmente tramite investimenti in obbligazioni ed altri titoli a tasso fisso e variabile, denominati in varie divise, emessi da governi, agenzie governative, organismi soprannazionali ed emittenti societari con non più del 20% delle attività nette del Comparto investite in titoli con rating creditizio inferiore all'investment grade (come assegnato da Standard & Poor's o altra agenzia di rating).


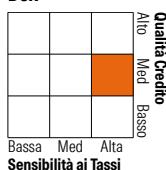
**Rendimenti**

**Misure di Rischio**

3Y Alpha	-0,05	3Y Sharpe Ratio	-0,63
3Y Beta	1,00	3Y Std Dev	4,87
3Y R-Squared	98,48	3Y Risk	Med
3Y Info Ratio	-0,06	5Y Risk	Med
3Y Tracking Error	0,87	10Y Risk	+Med

Basati su Morningstar Global Core Bond GR USD (dove applicabile)

Rend. Cumulati %	Fondo	Bmk	Cat	Rendimenti Trimestrali %	Q1	Q2	Q3	Q4
3-Mesi	-0,93	-1,17	-1,01	2026	-	-	-	-
6-Mesi	0,67	0,05	0,29	2025	-1,60	-3,91	0,84	0,36
1-Anno	-4,57	-4,96	-4,11	2024	0,90	-0,39	2,28	1,91
3-Anni Ann.ti	-0,24	-0,22	0,09	2023	0,57	-2,60	-0,32	3,67
5-Anni Ann.ti	-2,39	-2,01	-1,91	2022	-5,09	-4,00	-0,79	-4,41
10-Anni Ann.ti	0,09	-0,01	0,04					

Rendimenti aggiornati al 03/02/2026

**Portafoglio 31/01/2026**

**Fixed Income Style**
**Box™**

**Fixed Income Sector Weightings %**

	Fondo
Governativo	73,90
Societario	23,39
Cartolarizzazioni	25,97
Enti Locali	0,00
Liquidità ed equivalenti	-24,71
Derivati	1,46

**Coupon Range %**

	Fondo
0 coupon	0,38
Da 0 a 4 cedole	61,12
Da 4 a 6 cedole	30,27
Da 6 a 8 cedole	5,82
Da 8 a 10 cedole	2,25
Da 10 a 12 cedole	0,08
Oltre 12 cedole	0,08

Credit Quality %	Fond	Credit Quality %	Fond
AAA	7,43	BBB	14,47
AA	38,90	BB	0,00
A	34,74	B	0,00
		Below B	0,00
		Not Rated	4,45

**Titoli principali**

Nome	Settore	%
Schroder ISF Alt Sctsd Inc I...	—	3,92
United States Treasury Notes...	—	2,94
Euro Schatz Future Mar 26	—	2,80
Japan (Government Of) 0.4%	—	2,67
5 Year Treasury Note Future...	—	2,54
Schroder ISF Gbl Crdt Hi...	—	2,46
Japan (Government Of) 0.5%	—	2,02
2 Year Treasury Note Future...	—	2,01
Credit Agricole Italia...	—	1,79
Ultra US Treasury Bond...	—	1,76
% Primi 10 Titoli sul Patrimonio		24,93
Numero Complessivo di Titoli Azionari		0
Numero Complessivo di Titoli Obbligazionari		522

**Scadenze %**

	Fondo
da 1 a 3	24,90
da 3 a 5	12,00
da 5 a 7	8,90
da 7 a 10	14,11
da 10 a 15	7,04
da 15 a 20	2,60
da 20 a 30	15,09
oltre 30	0,90

**Anagrafica**

Società di Gestione	Schroder Investment Management (Europe) S.A.	Patrimonio Classe (Mln)	38,29 USD	Investimento Min. Ingresso	1.000 EUR
Telefono	+352 341 342 202	(03/02/2026)		Investimento Min. Successivo	1.000 EUR
Web	www.schroders.com	Domicilio	LUSSEMBURGO	T.E.R.	-
Data di Partenza	17/01/2000	Valuta del Fondo	USD	Spese correnti	0,71%
Nome del Gestore	James Ringer	UCITS	Si	Commissione di incentivo	0,00%
	Julien Houdain	Inc/Acc	Acc		
	Martin Coucke	ISIN	LU0106257180		
Data Inizio Gestione	30/06/2023				
NAV (03/02/2026)	USD 13,50				
Patrimonio Netto (Mln)	1.067,63 USD				

(31/01/2026)