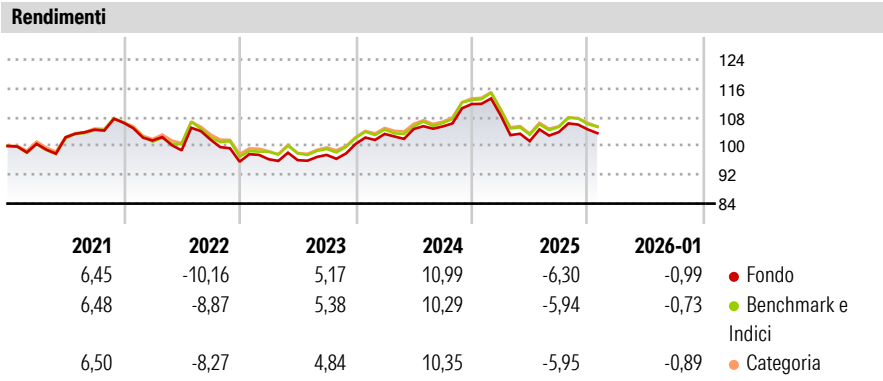


Schroder International Selection Fund Global Corporate Bond A Accumulation USD

Categoria Morningstar™	Benchmark Morningstar	Benchmark Dichiarato	Morningstar Rating™
Global Corporate Bond - USD Hedged	Morningstar Global Corporate Bond GR	Bloomberg Gbl Agg Corp TR USD	★★★
	Hedged USD		
	Usato nel Report		

Obiettivo d'Investimento Dichiarato

Il fondo mira a generare una crescita del capitale e reddito. Almeno due terzi del fondo (liquidità esclusa) saranno investiti in obbligazioni, denominate in diverse valute, emesse da società di tutto il mondo. Un massimo del 20% del Fondo può essere investito in obbligazioni emesse da governi e agenzie governative. Il gestore del fondo, sostenuto dal team di analisti del credito di Schroders, mira ad individuare società di elevata qualità che offrono il profilo rischio/rendimento migliore. Il fondo può inoltre investire in emittenti non societari, generalmente per ridurre il rischio del portafoglio, qualora il gestore lo ritenga necessario. Investire su base globale consente agli investitori di beneficiare delle migliori opportunità...



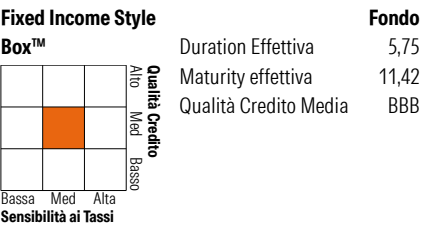

Misure di Rischio			
3Y Alpha	-0,24	3Y Sharpe Ratio	-0,12
3Y Beta	0,95	3Y Std Dev	6,60
3Y R-Squared	95,32	3Y Risk	Med
3Y Info Ratio	-0,24	5Y Risk	+Med
3Y Tracking Error	1,15	10Y Risk	+Med

Basati su Morningstar Global Corporate Bond GR Hedged USD (dove applicabile)

Rend. Cumulati %	Fondo	Bmk	Cat	Rendimenti Trimestrali %	Q1	Q2	Q3	Q4
3-Mesi	-1,36	-1,06	-1,82	2026	-	-	-	-
6-Mesi	0,50	0,84	0,87	2025	-2,83	-6,58	2,49	0,71
1-Anno	-7,33	-6,83	-7,69	2024	2,76	1,32	0,68	5,89
3-Anni Ann.ti	1,77	2,24	2,03	2023	0,72	-0,27	1,51	3,13
5-Anni Ann.ti	0,77	1,20	1,32	2022	-4,65	-2,67	2,98	-6,00
10-Anni Ann.ti	2,69	2,75	2,70					

Rendimenti aggiornati al 11/02/2026

Portafoglio 31/01/2026



Credit Quality %	Fond	Credit Quality %	Fond
AAA	2,79	BBB	48,05
AA	10,38	BB	5,74
A	30,80	B	0,84
		Below B	0,10
		Not Rated	1,31

Titoli principali		
Nome	Settore	%
2 Year Treasury Note Future...	—	11,87
US Treasury Bond Future Mar 26	—	3,02
Ultra US Treasury Bond...	—	2,35
Euro Schatz Future Mar 26	—	2,26
10 Year Government of Canada...	—	2,19
Euro Bobl Future Mar 26	—	2,04
Bank of America Corp. 2.972%	—	1,28
% Primi 10 Titoli sul Patrimonio		25,02
Numero Complessivo di Titoli Azionari		0
Numero Complessivo di Titoli Obbligazionari		663

Fixed Income Sector Weightings %	Fondo
Governativo	8,98
Societario	92,38
Cartolarizzazioni	2,21
Enti Locali	0,00
Liquidità ed equivalenti	-0,39
Derivati	-3,19
Coupon Range %	Fondo
0 coupon	0,33
Da 0 a 4 cedole	33,22
Da 4 a 6 cedole	52,46
Da 6 a 8 cedole	13,45
Da 8 a 10 cedole	0,54
Da 10 a 12 cedole	0,00
Oltre 12 cedole	0,00

Scadenze %	Fondo
da 1 a 3	4,61
da 3 a 5	12,50
da 5 a 7	18,74
da 7 a 10	24,32
da 10 a 15	4,51
da 15 a 20	2,72
da 20 a 30	8,14
oltre 30	1,62

Anagrafica

Società di Gestione	Schroder Investment Management (Europe) S.A.	Patrimonio Classe (Mln)	180,24 USD	Investimento Min. Ingresso	1.000 EUR
Telefono	+352 341 342 202	(11/02/2026)		Investimento Min. Successivo	1.000 USD
Web	www.schroders.com	Domicilio	LUSSEMBURGO	T.E.R.	-
Data di Partenza	17/01/2000	Valuta del Fondo	USD	Spese correnti	1,03%
Nome del Gestore	Christopher Eger	UCITS	Si	Commissione di incentivo	0,00%
	Cindy Wang	Inc/Acc	Acc		
	Thomas Truxillo	ISIN	LU0106258311		
Data Inizio Gestione	30/06/2024				
NAV (11/02/2026)	USD 13,67				

Schroder International Selection Fund Global Corporate Bond A Accumulation USD

Patrimonio Netto (Mln) 2.221,08 USD

(31/01/2026)