

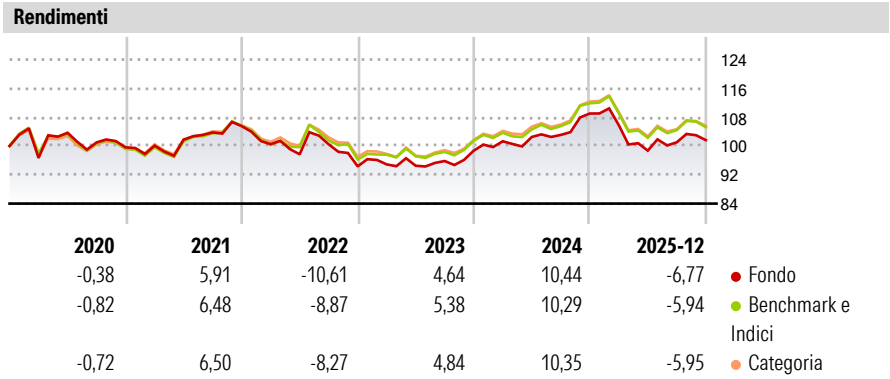
Schroder International Selection Fund Global Corporate Bond B Distribution USD AV

<b>Categoria Morningstar™</b>	<b>Benchmark Morningstar</b>	<b>Benchmark Dichiarato</b>	<b>Morningstar Rating™</b>
Global Corporate Bond - USD Hedged	Morningstar Global Corporate Bond GR	Bloomberg Gbl Agg Corp TR USD	★★
	Hedged USD		
	Usato nel Report		

**Obiettivo d'Investimento Dichiarato**

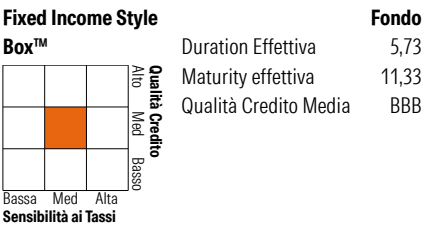

Il fondo mira a generare una crescita del capitale e reddito. Almeno due terzi del fondo (liquidità esclusa) saranno investiti in obbligazioni, denominate in diverse valute, emesse da società di tutto il mondo. Un massimo del 20% del Fondo può essere investito in obbligazioni emesse da governi e agenzie governative. Il gestore del fondo, sostenuto dal team di analisti del credito di Schroders, mira ad individuare società di elevata qualità che offrono il profilo rischio/rendimento migliore. Il fondo può inoltre investire in emittenti non societari, generalmente per ridurre il rischio del portafoglio, qualora il gestore lo ritenga necessario. Investire su base globale consente agli investitori di beneficiare delle migliori opportunità...

Misure di Rischio			
3Y Alpha	-0,45	3Y Sharpe Ratio	-0,04
3Y Beta	0,98	3Y Std Dev	6,66
3Y R-Squared	95,48	3Y Risk	Med
3Y Info Ratio	-0,43	5Y Risk	+Med
3Y Tracking Error	1,19	10Y Risk	+Med
Basati su Morningstar Global Corporate Bond GR Hedged USD (dove applicabile)			



Rend. Cumulati %	Fondo	Bmk	Cat	Rendimenti	Q1	Q2	Q3	Q4
3-Mesi	0,00	0,10	0,25	Trimestrali %				
6-Mesi	3,73	4,26	4,04	2026	-	-	-	-
1-Anno	-5,16	-4,14	-4,29	2025	-2,95	-6,70	2,36	0,59
3-Anni Ann.ti	2,26	2,94	3,02	2024	2,63	1,19	0,55	5,75
5-Anni Ann.ti	0,53	1,45	1,67	2023	0,60	-0,39	1,39	3,00
10-Anni Ann.ti	1,74	2,48	2,49	2022	-4,76	-2,79	2,85	-6,11
Rendimenti aggiornati al 14/01/2026								

Portafoglio 31/12/2025



Credit Quality %	Fond	Credit Quality %	Fond
	0		0
AAA	2,90	BBB	48,60
AA	9,69	BB	5,69
A	30,74	B	0,59
		Below B	0,11
		Not Rated	1,68

Titoli principali		
Nome	Settore	%
2 Year Treasury Note Future...	—	11,72
US Treasury Bond Future Mar 26	—	3,34
Euro Schatz Future Mar 26	—	2,67
10 Year Government of Canada...	—	2,22
Ultra US Treasury Bond...	—	2,13
Euro Bobl Future Mar 26	—	1,47
Bank of America Corp. 2.972%	—	1,32
% Primi 10 Titoli sul Patrimonio		24,87
Numero Complessivo di Titoli Azionari		0
Numero Complessivo di Titoli Obbligazionari		647

Fixed Income Sector Weightings %	Fondo
🏛️ Governativo	6,72
🏢 Societario	94,29
🏠 Cartolarizzazioni	2,05
🏡 Enti Locali	0,00
🏢 Liquidità ed equivalenti	0,73
📄 Derivati	-3,79
Coupon Range %	Fondo
0 coupon	0,38
Da 0 a 4 cedole	32,02
Da 4 a 6 cedole	53,78
Da 6 a 8 cedole	13,12
Da 8 a 10 cedole	0,71
Da 10 a 12 cedole	0,00
Oltre 12 cedole	0,00

Scadenze %	Fondo
da 1 a 3	4,38
da 3 a 5	11,51
da 5 a 7	18,77
da 7 a 10	25,32
da 10 a 15	4,91
da 15 a 20	2,86
da 20 a 30	8,18
oltre 30	1,57

Anagrafica

Società di Gestione	Schroder Investment Management (Europe) S.A.	Patrimonio Classe (Mln)	10,72 USD	Investimento Min. Ingresso	1.000 EUR
Telefono	+352 341 342 202	(14/01/2026)		Investimento Min. Successivo	1.000 EUR
Web	www.schroders.com	Domicilio	LUSSEMBURGO	T.E.R.	-
Data di Partenza	19/09/1997	Valuta del Fondo	USD	Spese correnti	1,53%
Nome del Gestore	Christopher Eger	UCITS	Si	Commissione di incentivo	0,00%
	Cindy Wang	Inc/Acc	Inc		
	Thomas Truxillo	ISIN	LU0063575715		
Data Inizio Gestione	30/06/2024				
NAV (14/01/2026)	USD 5,00				

# Schroder International Selection Fund Global Corporate Bond B Distribution USD AV

Patrimonio Netto (Mln)	2.155,23 USD
(31/12/2025)	