

# BlackRock Global Funds - Asian Dragon Fund A2

## Categoria Morningstar™

Azionari Asia ex Giappone

## Benchmark Morningstar

Morningstar Asia ex-Japan Target Market

Exposure NR USD

Usato nel Report

## Benchmark Dichiarato

MSCI AC Asia Ex Japan NR USD

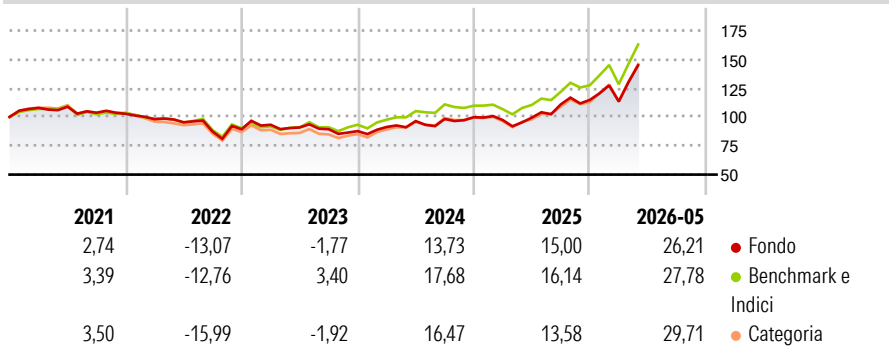
## Morningstar Rating™

★★

### Obiettivo d'Investimento Dichiarato

Mira a massimizzare il rendimento investendo almeno il 70% del patrimonio netto totale in titoli azionari di società con sede o che svolgono prevalentemente la loro attività economica in Asia, Giappone escluso.

### Rendimenti



### Misure di Rischio

3Y Alpha	-3,41	3Y Sharpe Ratio	0,83
3Y Beta	0,98	3Y Std Dev	17,28
3Y R-Squared	95,35	3Y Risk	-Med
3Y Info Ratio	-1,16	5Y Risk	-Med
3Y Tracking Error	4,03	10Y Risk	-Med

Basati su Morningstar Asia ex-Japan Target Market Exposure NR USD (dove applicabile)

### Rend. Cumulati %

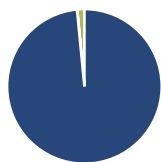
	Fondo	Bmk	Cat
3-Mesi	16,58	16,20	15,50
6-Mesi	25,73	27,71	29,73
1-Anno	45,01	46,00	44,89
3-Anni Ann.ti	14,71	19,84	17,90
5-Anni Ann.ti	5,81	8,35	5,94
10-Anni Ann.ti	8,63	10,70	9,71

Rendimenti aggiornati al 12/06/2026

### Rendimenti

	Q1	Q2	Q3	Q4
Trimestrali %				
2026	-1,26	-	-	-
2025	-2,45	2,12	11,56	3,49
2024	4,11	5,57	1,86	1,59
2023	4,40	-2,51	-1,68	-1,84
2022	-4,53	-2,76	-8,45	2,29

### Portafoglio 31/05/2026



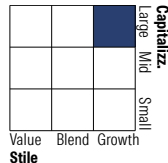
#### Asset Allocation %

- Azioni
- Obbligazioni
- Liquidità
- Altro

#### Netta

Azioni	98,47
Obbligazioni	0,03
Liquidità	1,50
Altro	0,00

#### Style Box Azionaria

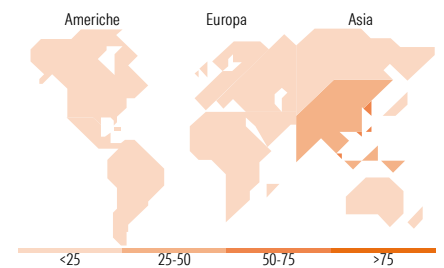


#### Mkt Cap %

Fondo	62,73
Giant	26,83
Large	6,27
Medium	4,17
Small	0,00
Micro	0,00

#### Capitalizzazione media di mercato

Fondo	114.731,77
Ave Mkt Cap USD	77



### Titoli principali

Nome	Settore	%
Samsung Electronics Co Ltd	10,35	
Taiwan Semiconductor...	9,47	
SK Hynix Inc	9,05	
BlackRock ICS USD...	6,95	
Tencent Holdings Ltd	5,09	
ASE Technology Holding Co Ltd	4,49	
Hon Hai Precision Industry...	3,14	
Alchip Technologies Ltd	2,84	
Oversea-Chinese Banking Corp...	2,78	
Wiwynn Corp Ordinary Shares	2,58	
% Primi 10 Titoli sul Patrimonio	56,73	
Numero Complessivo di Titoli Azionari	46	
Numero Complessivo di Titoli Obbligazionari	0	

### Distribuzione Settoriale %

	Fondo
<b>Ciclico</b>	<b>22,13</b>
Materie Prime	2,92
Beni di Consumo Ciclici	8,74
Finanza	10,47
Immobiliare	-
<b>Sensibile</b>	<b>73,97</b>
Telecomunicazioni	9,67
Energia	1,36
Beni Industriali	12,26
Tecnologia	50,69
<b>Difensivo</b>	<b>3,90</b>
Beni Difensivi	2,05
Salute	1,85
Servizi di Pubblica Utilità	-

### Ripartizione Geografica %

	Fondo
<b>America</b>	<b>4,10</b>
Stati Uniti	2,88
Canada	1,22
America Latina e Centrale	0,00
<b>Europa</b>	<b>0,00</b>
Regno Unito	0,00
Europa Occidentale - Euro	0,00
Europa Occidentale - Non Euro	0,00
Europa dell'Est	0,00
Africa	0,00
Medio Oriente	0,00
<b>Asia</b>	<b>95,90</b>
Giappone	0,00
Australasia	0,00
Asia - Paesi Sviluppati	65,34
Asia - Emergente	30,56

### Anagrafica

Società di Gestione	BlackRock (Luxembourg) SA	Patrimonio Classe (Mln)	234,21 USD	Investimento Min. Ingresso	5.000 USD	
Telefono	+44 20 77433000	(12/06/2026)	Domicilio	LUSSEMBURGO	Investimento Min. Successivo	1.000 USD
Web	www.blackrock.com	Valuta del Fondo	USD	T.E.R.	-	
Data di Partenza	02/01/1997	UCITS	Si	Spese correnti	1,83%	
Nome del Gestore	-	Inc/Acc	Acc	Commissione di incentivo	-	
Data Inizio Gestione	11/01/2023	ISIN	LU0072462343			
NAV (12/06/2026)	USD 73,80					

See disclosures for more details

© 2026 Morningstar Italia. Tutti i diritti sono riservati. Le informazioni qui contenute: (1) sono proprietà di Morningstar, (2) non possono essere copiate, (3) non costituiscono consiglio di investimento; (4) sono fornite con scopi informativi; (5) sono ritenute attendibili da Morningstar che, pertanto, ne garantisce il maggior grado di accuratezza e completezza possibile, fatto salvo il caso in cui queste Le siano state fornite in modo errato e/o non completo dalle relative società prodotte; (6) sono estratte dai dati del fondo disponibili e riferiti a date temporali diverse. Morningstar non è responsabile per qualunque danno o perdita derivante da qualunque uso delle informazioni e chi visiona tali informazioni sarà responsabile dell'uso che andrà a farne. Non vi è naturalmente garanzia alcuna che i risultati del passato trovino un riscontro nel futuro.

# BlackRock Global Funds - Asian Dragon Fund A2

Patrimonio Netto (Mln) 929,21 USD

(31/05/2026)